

VIEŠOJI ĮSTAIGA ŠILUTĖS LIGONINĖ

VIEŠOSIOS ĮSTAIGOS ŠILUTĖS LIGONINĖS 2020 METŲ VEIKLOS ATASKAITA

2021-03-29 Nr. (1.1.7) A2-20

Šilutė

I SKYRIUS ŽINIOS APIE ĮSTAIGĄ

Viešoji įstaiga Šilutės ligoninė – tai 1892 įkurta, o nuo 1997 metų veikianti kaip Šilutės savivaldybės viešoji įstaiga, ligoninė yra regioninė Pamario krašto daugiaprofilinė sveikatos priežiūros įstaiga, teikianti antrinio ir pirminio lygio asmens sveikatos priežiūros paslaugas.

Įstaigos steigėjas: Šilutės rajono savivaldybės taryba.

Įstaigos dalininkai: Šilutės rajono savivaldybė.

VšĮ Šilutės ligoninės rekvizitai:

Sveikatos priežiūros paslaugos teikiamos adresai: Rusnės 1, Rusnės 8, Tulpių 8, Šilutė.

Juridinių asmenų registro kodas: 277329430.

VšĮ Šilutės ligoninės vadovas: vyriausiasis gydytojas Viktoras Šileikis.

VšĮ Šilutės ligoninės organizacinė valdymo struktūra patvirtinta 2018 m. vasario 27 d. vyriausiojo gydytojo įsakymu Nr. A1-12. Struktūra pridedama (1 priedas).

Viešosios įstaigos Šilutės ligoninės vizija – būti modernia daugiaprofilinio gydymo įstaiga, nuolat siekiančia geresnės sveikatos priežiūros paslaugų kokybės pacientams ir optimalių darbo sąlygų įstaigos darbuotojams.

Įstaigos misija – teikti pacientams saugias, mokslu pagrįstas, kokybiškas, atitinkančias pacientų poreikius ir lūkesčius sveikatos priežiūros paslaugas, naudojantis turimais ištekliais, atsižvelgiant į steigėjo ir paslaugų užsakovo reikalavimus. Užtikrinti pacientams žmogiškąją pagarbą ir orumą, jų privačios informacijos saugumą. Siekti, kad įstaigos darbuotojai gautų orų atlyginimą už darbą. Aktyviai dalyvauti visuomenės ir asmens sveikatos stiprinime. Prisiimti pilną atsakomybę už įstaigos teikiamas sveikatos priežiūros paslaugas.

Įstaigos strategija – nuolat laikytis bei tobulinti LST EN ISO 9001:208 reikalavimus atitinkančios kokybės vadybos sistemos rezultatyvumą:

Orientuoti įstaigos darbą atsižvelgiant į aptarnaujamos teritorijos gyventojų sergamumą ir ligotumą, gyventojų demografinių rodiklių kaitą, Lietuvos Respublikos Vyriausybės ir įstaigos steigėjo – Šilutės rajono savivaldybės tarybos – formuojamą Lietuvos gyventojų sveikatingumo ir sveikatos politiką: Nuolat gerinti paslaugų kokybę, vadovaujantis naujaisiais medicinos mokslo pasiekimais;

Siekti kiekvieno įstaigos darbuotojo atsakomybės už savo darbo kokybę pagal užimamas pareigas ir kompetenciją;

Nuolat kelti darbuotojų kvalifikaciją.

VšĮ Šilutės ligoninė savo funkcijas atlieka vadovaudamasi Lietuvos Respublikos įstatymais, Lietuvos Respublikos Vyriausybės nutarimais, Lietuvos Respublikos sveikatos apsaugos ministro įsakymais, Valstybinės ligonių kasos prie Lietuvos Respublikos sveikatos apsaugos ministerijos direktoriaus įsakymais, VšĮ Šilutės ligoninės įstatais, patvirtintais 2017 m. birželio 29 d. Šilutės rajono savivaldybės tarybos sprendimu Nr. T1-744.

Įstaigos asmens sveikatos priežiūros licencija Nr.1028 išduota 1999 m. gruodžio 30 d. Valstybinės akreditavimo sveikatos priežiūros veiklai tarnybos prie Sveikatos apsaugos ministerijos (toliau - VASPVT), 2020 m. buvo tikslinama tris kartus. VASPVT patikslino licenciją ir suteikė teisę:

- papildomai teikti antrines ambulatorines gastroenterologijos paslaugas;
- suteikė teisę papildomai atlikti papildomus biocheminius, infekcijų serologinius, diagnostinės mikrobiologijos tyrimus;
- suteikė teisę teikti pirmines stacionarines paliatyviosios pagalbos paslaugas.

VšĮ Šilutės ligoninė taip pat turi licencijas:

- Gamybinės vaistinės veiklos licenciją Nr. 0848 (Valstybinės vaistų kontrolės tarnybos prie Lietuvos Respublikos sveikatos apsaugos ministerijos išduota 2013 m. vasario 13 d.)
- Licenciją veiklai su jonizuojančios spinduliuotės šaltiniais Nr. 0224 (Radiacinės saugos centro išduota 2000 m. birželio 14 d.). Ši licencija 2020 metais tikslinta du kartus dėl mobilaus rentgenodiagnostikos aparato MobileArt Evolution Nr. MQ00005A5076, kompiuterinio tomografo Supria 64, Nr. W6204.

VšĮ Šilutės ligoninė teikia būtinąją medicinos pagalbą, stacionarines ir ambulatorines pirminio lygio bei daugiaprofilines antro lygio sveikatos priežiūros paslaugas, slaugos, paliatyvaus gydymo bei geriatrijos paslaugas Šilutės rajono gyventojams, Pagėgių savivaldybės gyventojams ir kitų savivaldybių, bei kitų šalių gyventojams.

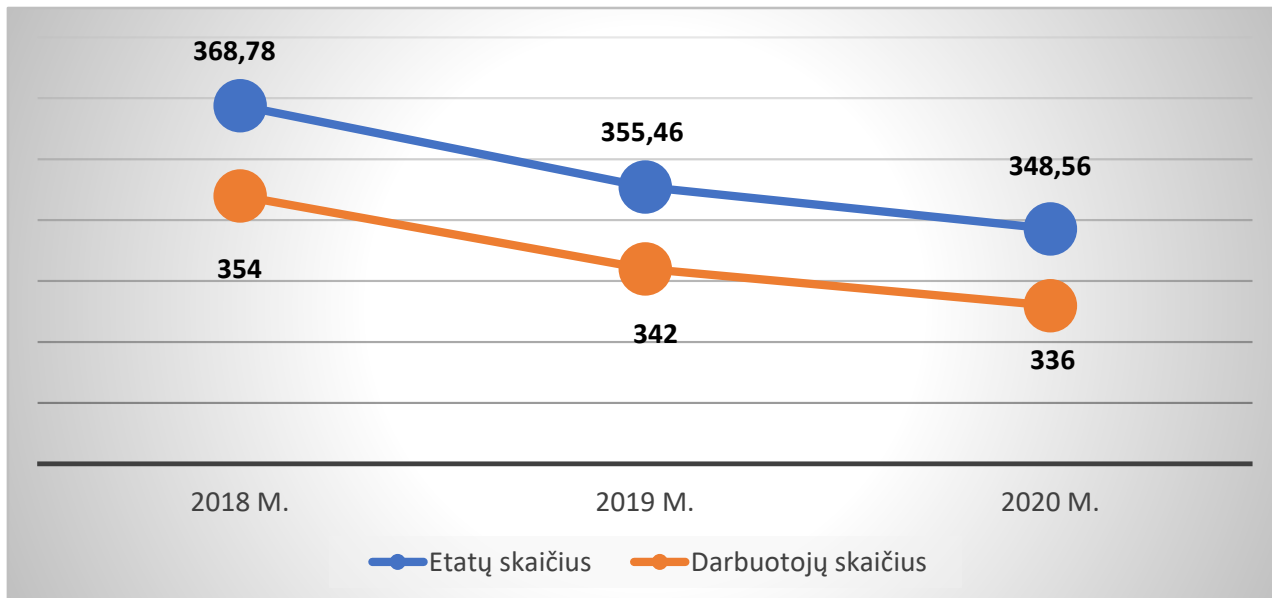
VšĮ Šilutės ligoninė yra vykdoma ligoninės Vyriausiojo gydytojo 2020-03-18 dienos įsakymu Nr. A1-33 patvirtinta VšĮ Šilutės ligoninės 2020-2025 metų korupcijos prevencijos programa.

Šilutės savivaldybės demografiniai rodikliai

Remiantis Lietuvos statistikos duomenimis, Šilutės rajono savivaldybės teritorija 1714 km². Gyventojų tankumas Šilutės savivaldybėje 25,9 gyventojų /km², palyginimui Lietuvoje – 46,1 gyventojų/km². Bendras gyventojų skaičius Šilutės rajono savivaldybėje LR Registrų centro duomenimis 2020-01-01 dieną buvo 43840, tai yra 1,67 proc. mažiau, negu buvo prieš metus. Tačiau Šilutės rajone daugėja vyresnio amžiaus gyventojų. LR Registrų centro duomenimis, 2020-01-01 Šilutės rajono savivaldybės teritorijoje gyveno 9487 pensinio amžiaus žmonės, tai yra 4,63 proc. daugiau, negu prieš metus. Vyresni žmonės dažniau turi ne po vieną sveikatos sutrikimą, todėl tokių pacientų ištyrimas yra sudėtingesnis o gydymas – ilgiau trunkantis ir brangesnis.

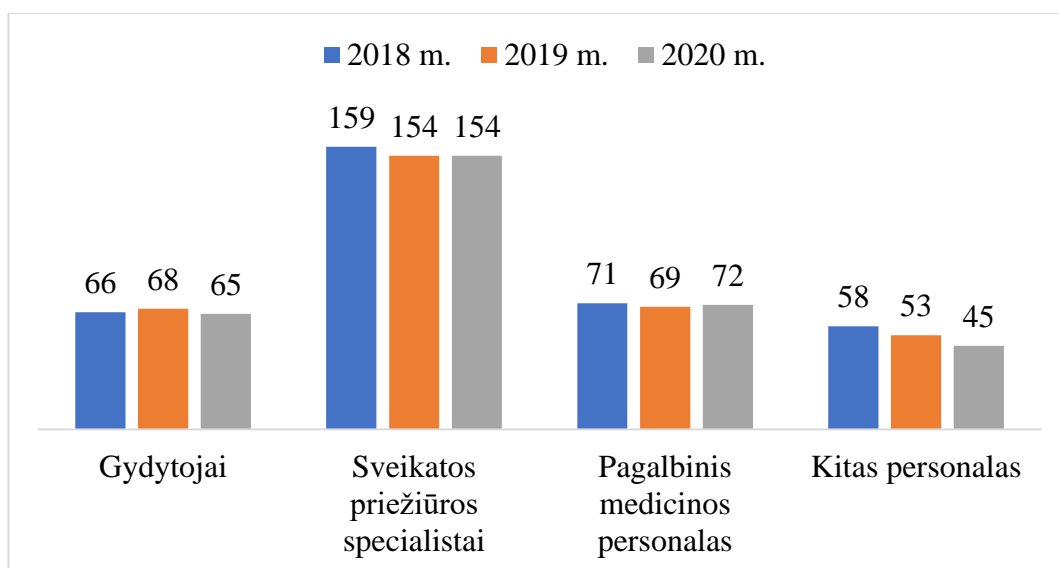
II SKYRIUS DUOMENYS APIE ĮSTAIGOS PERSONALĄ

2020 m. pabaigoje VšĮ Šilutės ligoninėje buvo patvirtinta 348,56 etato (2019 m. pabaigoje – 355,46). Bendras darbuotojų skaičius (fiziniai asmenys) 2020 m. pabaigoje buvo 336 (2019 m. pabaigoje buvo – 342). Trijų pastarųjų metų etatų ir darbuotojų skaičiaus dinamika 2018-2020 m. pavaizduota 1 paveiksle.



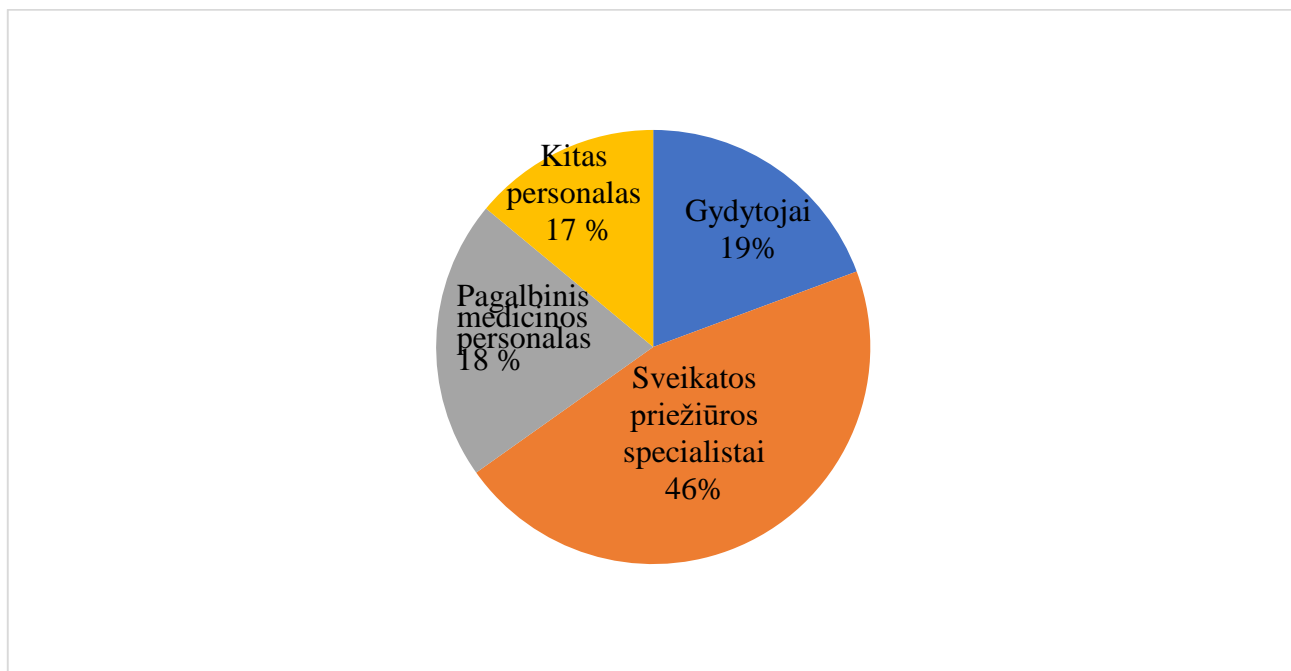
1 pav. Etatų ir darbuotojų skaičiaus dinamika 2018-2020 m.

Iš 336 dirbančiųjų buvo 65 gydytojai (iš jų 27 gydytojai dirbantys nepagrindinėse pareigose), 154 sveikatos priežiūros specialistai (iš jų 4 specialistai dirbantys nepagrindinėse pareigose), 72 pagalbinių medicinos personalo darbuotojai ir 45 darbuotojai (iš jų 1 specialistas dirbantis nepagrindinėse pareigose) priklausantys kito personalo kategorijai. Darbuotojų pasiskirstymas grupėse ir jų dinamika 2018-2020 m. pavaizduota 2 paveiksle.



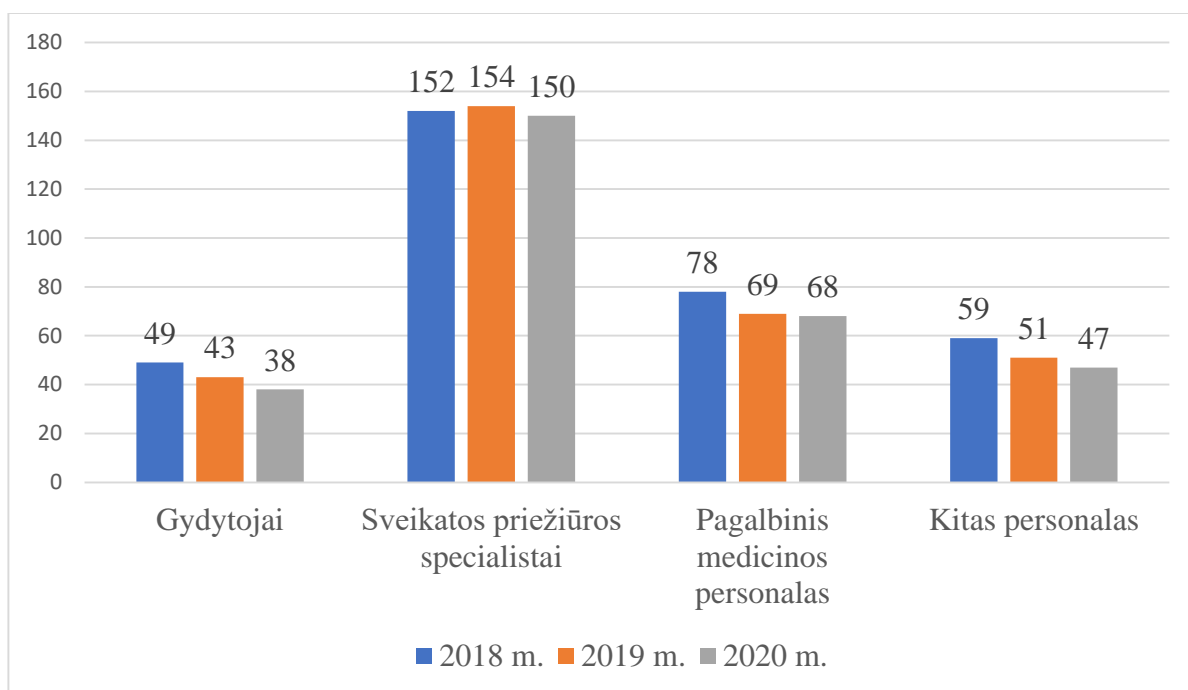
2 pav. 2018-2020 m. darbuotojų struktūra

Didžiausią dalį VšĮ Šilutės ligoninės darbuotojų 2020 m. sudarė sveikatos priežiūros specialistai (46 proc.) ir gydytojai (19 proc.). Darbuotojų pasiskirstymas grupėse parodytas 3 paveiksle.



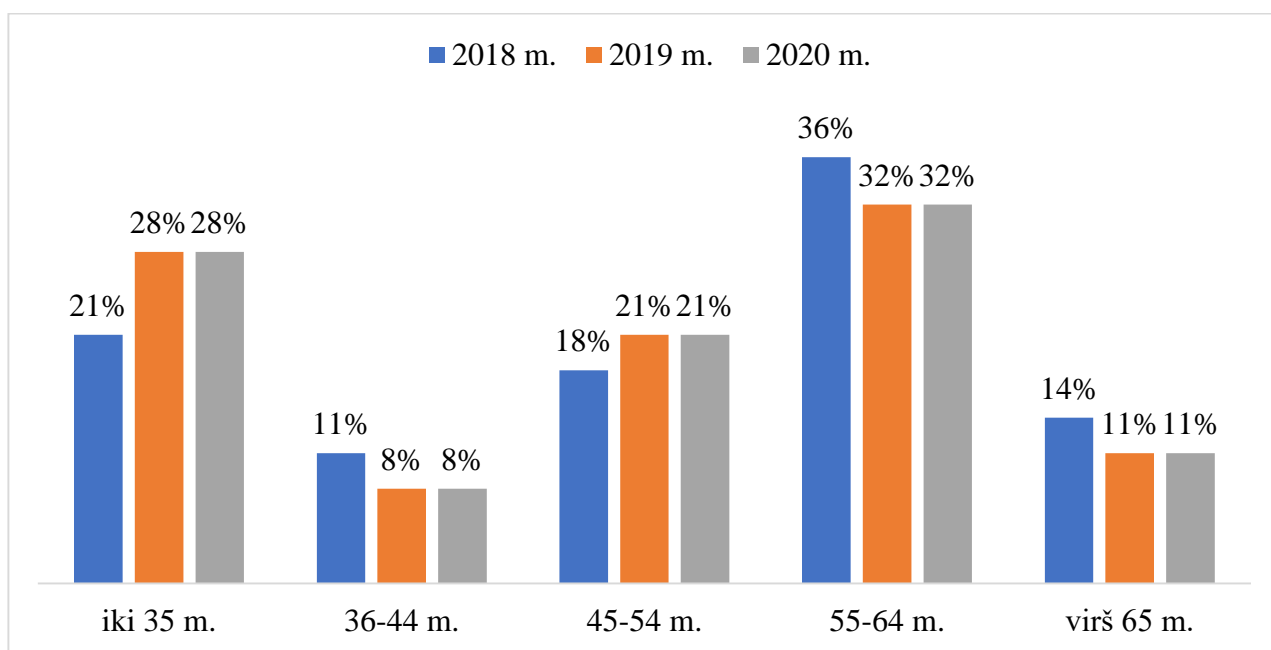
3 pav. 2020 m. VšĮ Šilutės ligoninės darbuotojų struktūra

2020 m. pabaigoje ligoninėje pagrindinėse pareigose dirbo 303 darbuotojai, iš jų: 38 gydytojai, 150 sveikatos priežiūros specialistai, 68 pagalbinio medicinos personalo ir 47 darbuotojas, priklausantis kito personalo kategorijai. 2020 m. pagrindinėse pareigose dirbo 6 darbuotojais mažiau negu 2019 metais. Pagrindinėse pareigose dirbančiųjų darbuotojų pasiskirstymas grupėse ir jų dinamika 2018-2020 m. parodyta 4 paveiksle.



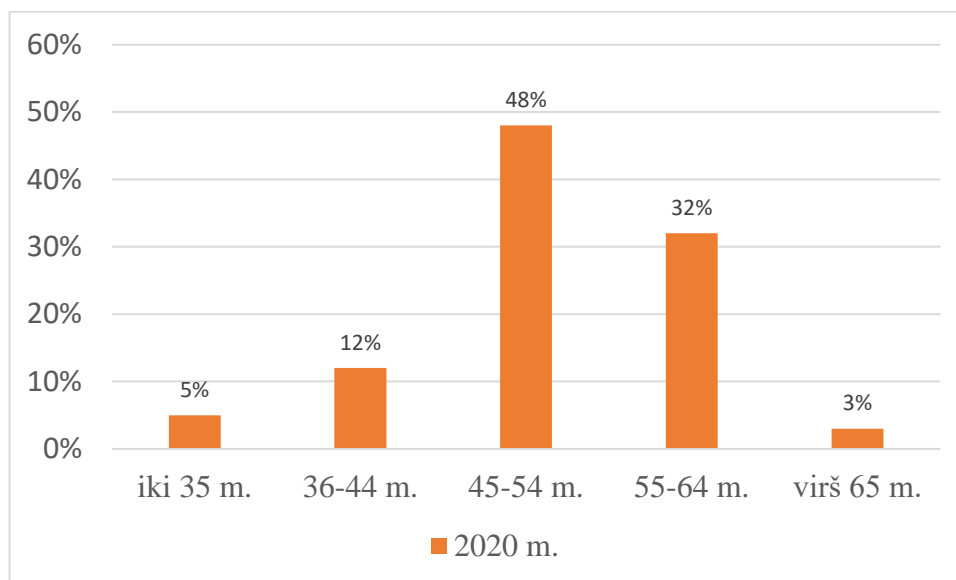
4 pav. Pagrindinėse pareigose dirbančių darbuotojų pasiskirstymas grupėse ir jų dinamika 2018-2020 m.

Didžioji dalis (32 proc.) VšĮ Šilutės ligoninėje dirbusių gydytojų priklausė 55-64 m. amžiaus grupei, (28 proc.) iki 35 m. ir (8 proc.) priklausė 36-44 m. amžiaus grupei, (21 proc.) 45-54 m. priklausė amžiaus grupei, virš 65 m., (11 proc.). Gydytojų pasiskirstymas pagal amžiaus grupes procentais 2018-2020 m. pavaizduotas 5 paveiksle.



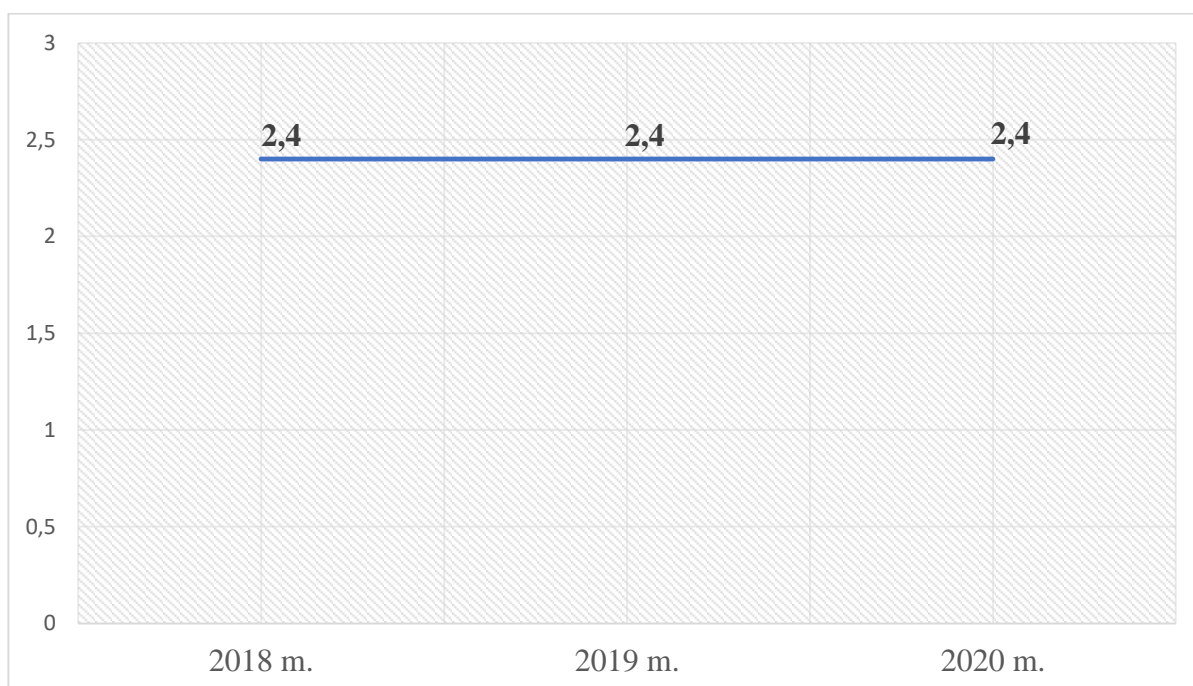
5 pav. Gydytojų pasiskirstymas pagal amžiaus grupes 2018-2020 m.

Didžioji dalis (48 proc.) sveikatos priežiūros specialistų priklausė 45-54 m. amžiaus grupei, (32 proc.) 55-64 m., (12 proc.) 36-44 m., (5 proc.) iki 35 m. ir (3 proc.) virš 65 m. Sveikatos priežiūros specialistų pasiskirstymas pagal amžiaus grupes 2020 metais pavaizduotas 6 paveiksle.



6 pav. Sveikatos priežiūros specialistų pasiskirstymas pagal amžiaus grupes 2020 metais

Slaugytojų ir gydytojų santykis 2020 m. buvo 2.4. Santykio dinamika 2018-2020 m. pateikiama 7 paveiksle.



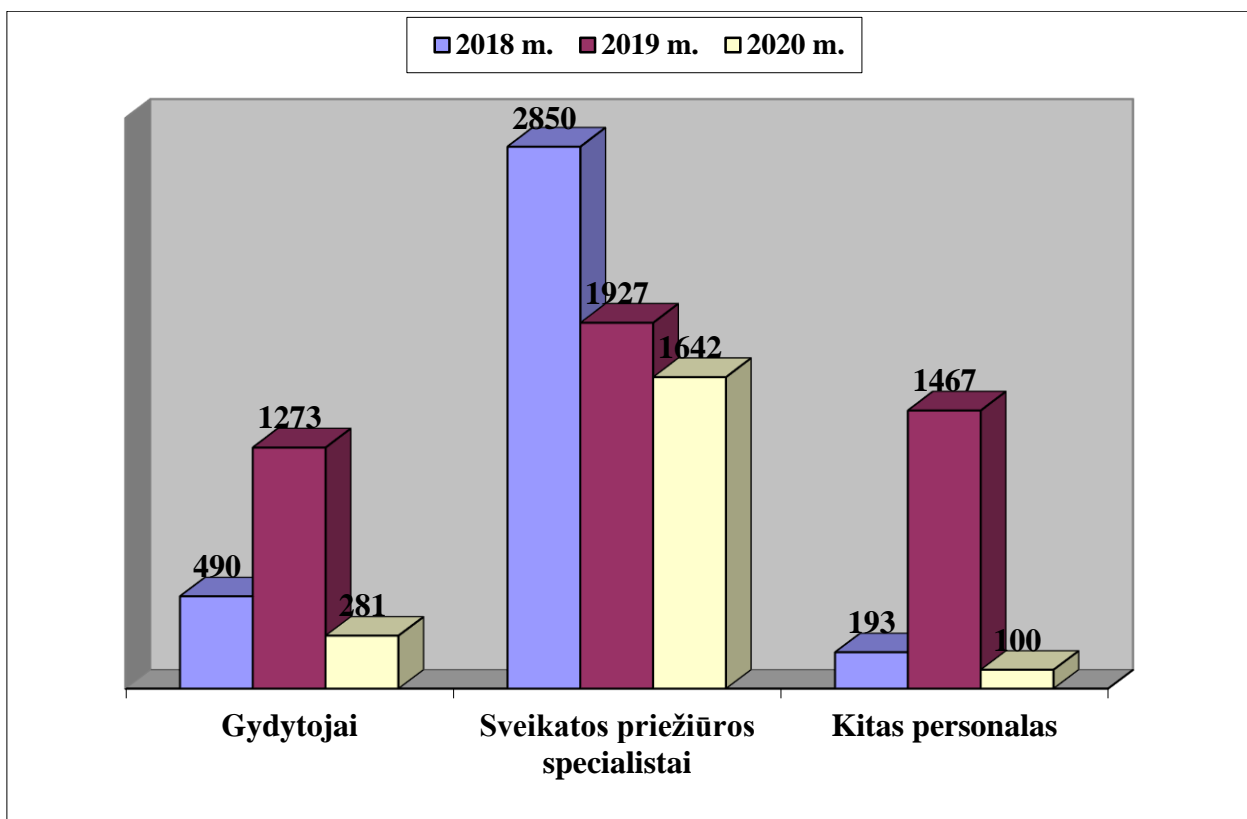
7 pav. Sveikatos priežiūros specialistų ir gydytojų santykio dinamika 2018-2020 metais

Kokybiniai pokyčiai

2020 m. VšĮ Šilutės ligoninėje dirbo 112 mokslo laipsnį turintys darbuotojų, iš jų 65 gydytojai (įskaitant 27 nepagrindinėse pareigose dirbančius), 32 sveikatos priežiūros specialistai turintys aukštąjį išsilavinimą (bakaluro arba profesinio bakaluro laipsnį) ir 15 kitų darbuotojų, turinčių aukštąjį išsilavinimą (bakaluro arba profesinio bakaluro laipsnį).

2020 m. darbuotojų skaičius ir etatų skaičius sumažėjo, mokslo laipsnį turinčių gydytojų skaičius padidėjo. Išaugo jaunų (iki 35 m. amžiaus), dirbančių gydytojų santykinė dalis.

Gydytojams ir sveikatos priežiūros specialistams suteikiama galimybė kelti kvalifikaciją. Įstaiga apmoka kelionės į komandiruotės vietą ir grįžimo iš jos į darbo vietą viešojo transporto išlaidas, nakvynės išlaidas, dienpinigius. Komandiruotės išlaidos atlyginamos pateikus išlaidas patvirtinančius dokumentus. Išvykimo metu mokamas vidutinis darbo užmokestis. 2020 m. darbuotojai mažiau naudojami kvalifikacijos kėlimo galimybe; iš viso tobulinosi 2023 akademines valandas, gydytojai – 281 val. sveikatos priežiūros specialistai – 1642 val., kitas personalas – 100 val. Kvalifikacijos kėlimo valandų pasiskirstymas grupėse ir jų dinamika 2018-2020 m. pateikiama 8 paveiksle.



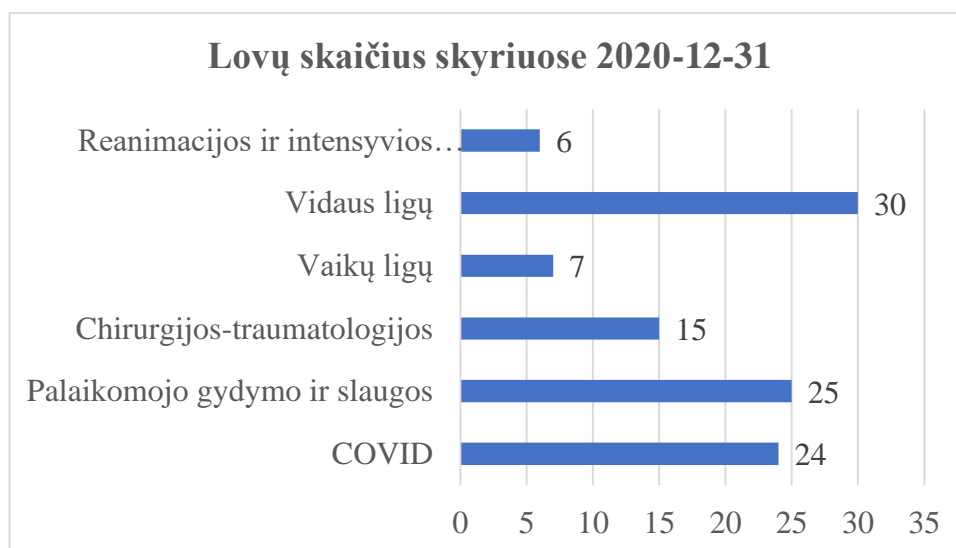
8 pav. Kvalifikacijos kėlimo valandų pasiskirstymas grupėse ir jų dinamika 2018-2020 metais

III SKYRIUS MEDICININĖS VEIKLOS ATASKAITA

2020-03-16 šalyje įvedus karantiną, ligoninėje buvo atidėtos planinės hospitalizacijos ir planinės operacijos, išskyrus būtinąją pagalbą, sustabdytos ambulatorinės asmens sveikatos priežiūros paslaugos, planinės konsultacijos, diagnostinės, profilaktinės ir gydomosios paslaugos, apribotos ambulatorinės reabilitacijos paslaugos. Ir nors nuo gegužės mėnesio palaipsniui paslaugų teikimas atnaujintas, tai turėjo esminę įtaką ligoninė darbu ir veiklos rezultatams. Karantino Lietuvoje metu, pacientams iškilo sunkumų susisiekiant su bendrosios praktikos gydytojais ar gydytojais specialistais. Be to, kad buvo apribotas paslaugų teikimas, patys pacientai vengė kreiptis į gydymo įstaigas ne tik dėl planinių asmens sveikatos priežiūros paslaugų, bet ir tais atvejais, kai buvo reikalinga būtinoji pagalba. Vilniaus universiteto mokslininkų tyrimo duomenimis, karantino laikotarpiu smarkiai sumažėjo stacionarių aktyvaus gydymo (35 proc.) ir reabilitacijos paslaugų (-49 proc.) skaičius visoje Lietuvoje (<https://naujienos.vu.lt/vu-mokslininkai-nustate-kaip-pasikeite-sveikatos-prieziuros-paslaugu-prieinamumas-karantino-laikotarpiu/>).

1 Skirsnis. Stacionaro veikla

2020 m. ligoninės stacionariniuose skyriuose gydyta ir išrašyta 3513 pacientų, t. y. 36,3 proc. mažiau negu 2019 metais, kada buvo gydyta 5513 pacientų. 2020 m. ligoninėje lovų skaičius dėl nepalankiai pasikeitusios epidemiologinės situacijos šalyje buvo sumažintas. 2020 m. gruodžio 31 d. duomenimis ligoninėje buvo 107 stacionarinės lovos, iš jų 82 aktyvaus gydymo ir 25 – palaikomojo gydymo ir slaugos lovos. Duomenys apie stacionaro lovų skaičių 2020 metų pabaigoje pateikti 2 priede ir 9 paveiksle.

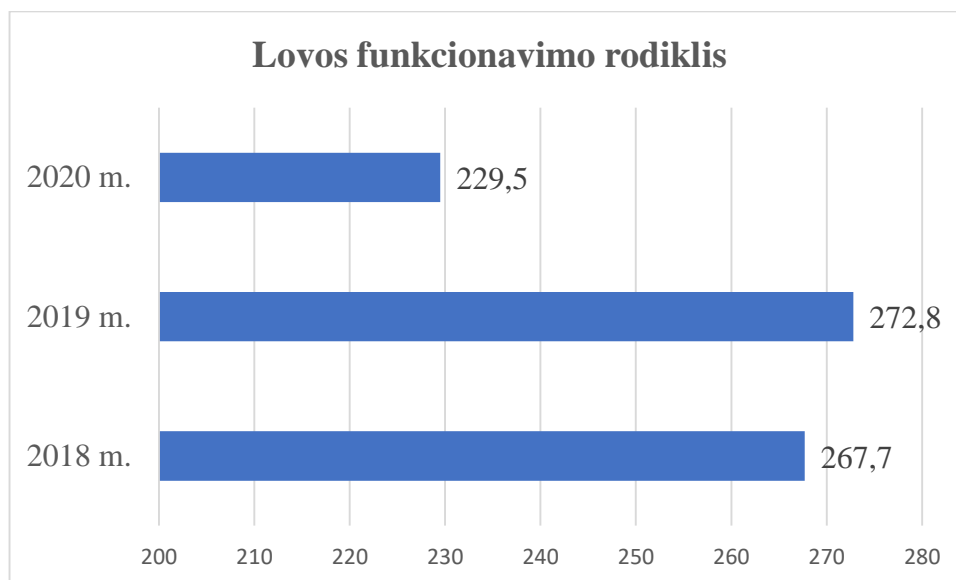


9 pav. Stacionaro lovų skaičius 2020-12-31

Duomenys apie pagrindinius stacionaro rodiklius 2019-2020 metais pateikti 3 priede, o 2020 metų pagrindiniai stacionaro veiklos rodikliai pateikti 4 priede, šie duomenys pateikiami be Palaikomojo gydymo ir slaugos skyriaus rodiklių.

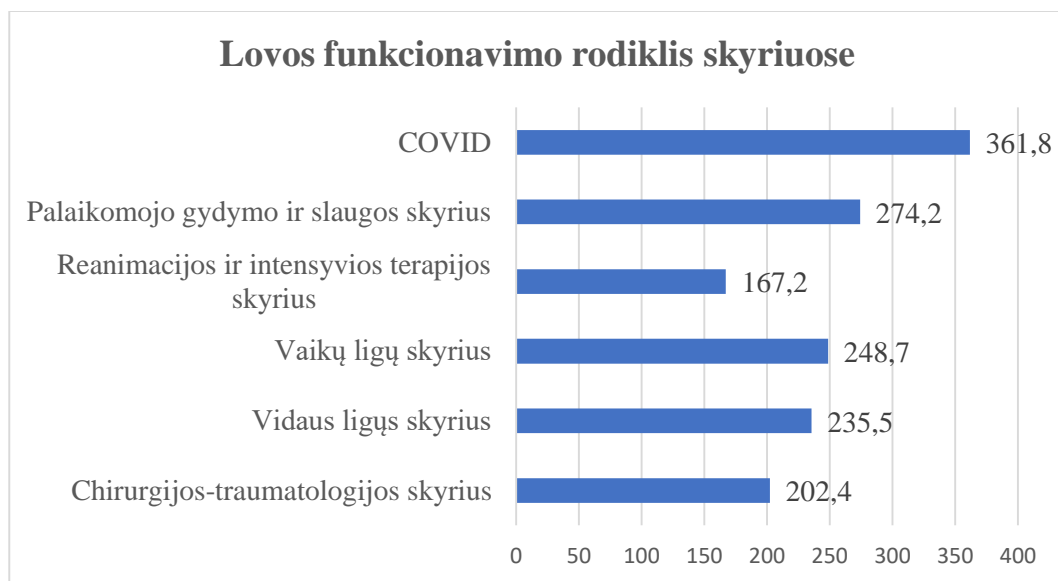
Palyginus trijų paskutinių metų duomenis, lovos funkcionavimo rodiklis pakito ženkliai, sumažėjo nuo 272,8 dienų 2019 metais iki 229,5 dienų 2020 metais.

Bendro lovos funkcionavimo rodiklio kitimas 2018-2020 metais parodytas 10 paveiksle. Bendri lovos funkcionavimo rodikliai pateikiami be Palaikomojo gydymo ir slaugos skyriaus rodiklių.



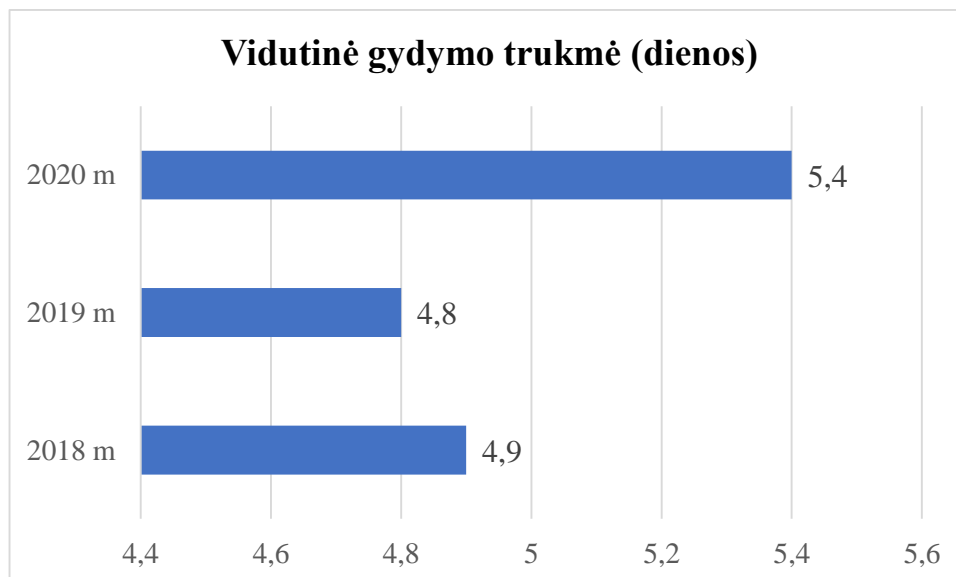
10 pav. Bendro lovos funkcionavimo rodiklio kitimas 2018-2020 metais

Nors COVID skyrius funkcionavo nuo 2020-11-10 d., jo lovos funkcionavimo rodiklis yra didžiausias – 361,8, kai mažiausias šis rodiklis – 167,2 – buvo Reanimacijos ir intensyvios terapijos skyriuje. Lovos funkcionavimo rodikliai pagal skyrius pateikti 11 paveiksle.



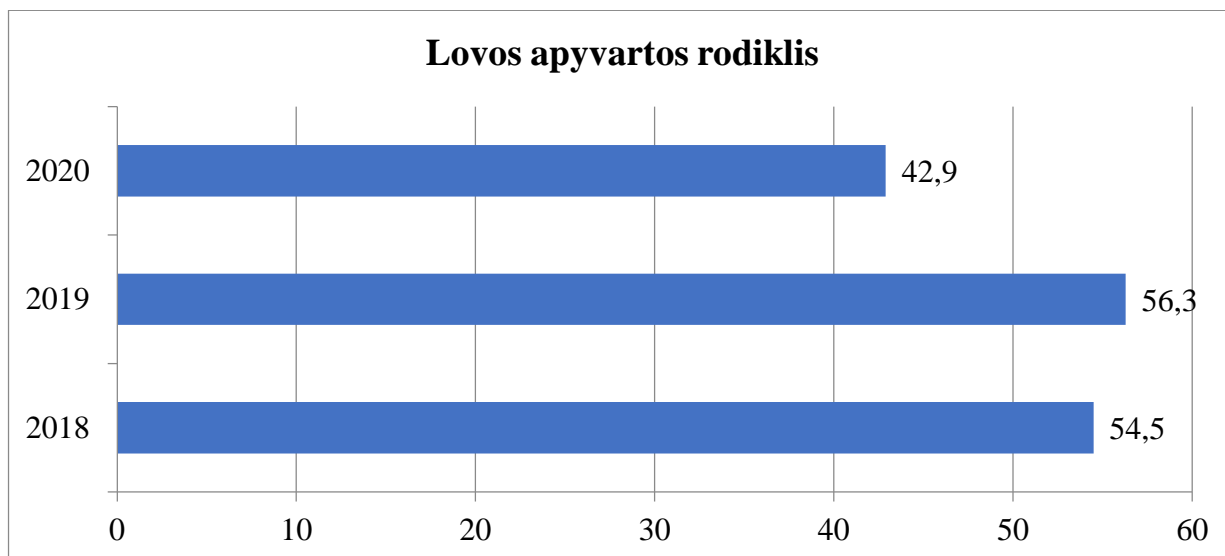
11 pav. Lovos funkcionavimo rodikliai pagal skyrius

2020 m. vidutinės gydymo trukmės rodiklis padidėjo nuo 4,8 iki 5,4. Tai siejama su tuo, kad buvo gydomi pacientai su sunkesne patologija. Vidutinės gydymo trukmės rodiklių kitimas 2018-2020 metais parodytas 12 paveiksle.



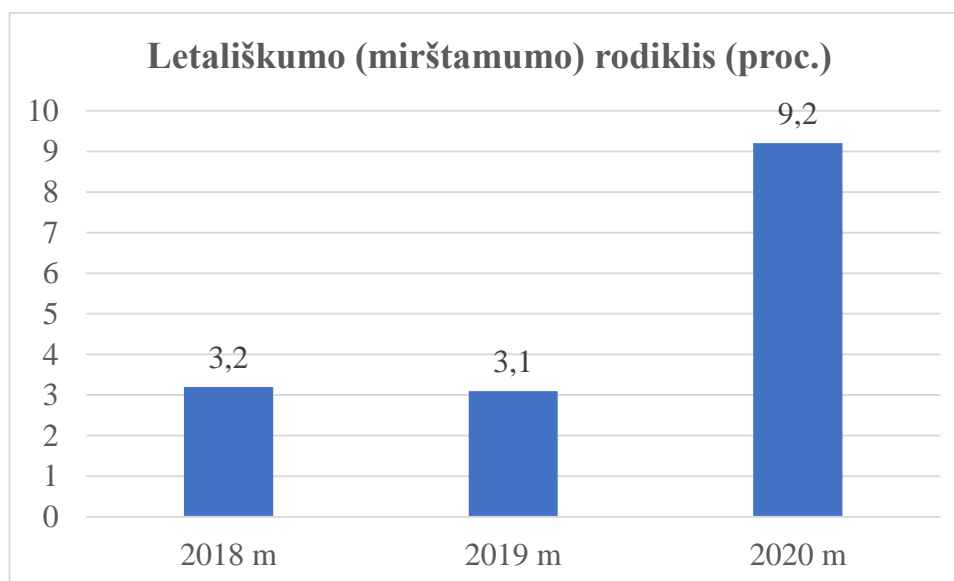
12 pav. Vidutinės gydymo trukmės rodikliai 2018-2020 metais

Lovos apyvartos rodiklis 2020 metais sumažėjo, yra 42,9. Šio rodiklio kitimas 2019-2020 metais parodytas 13 paveiksle.



13 pav. Lovos apyvartos rodikliai 2018-2020 metais

2020 metais bendras stacionaro letališkumo (mirštamumo) rodiklis padidėjo, yra 9,23 proc. Lyginant šį rodiklį tarp atskirų skyrių, didžiausias buvo Palaikomojo gydymo ir slaugos skyriuje. To priežastis – įstaigoje daugiausia gydėsi vyresnio amžiaus pacientai, kurie atvyko su sunkia polipatologija bei sergamumas koronavirusine infekcija. Didžioji dalis mirusių pacientų buvo stacionarizuota dėl būtinosios pagalbos sunkios sveikatos būklės. Letališkumo rodiklio kitimas 2018-2020 metais parodytas 14 paveiksle.

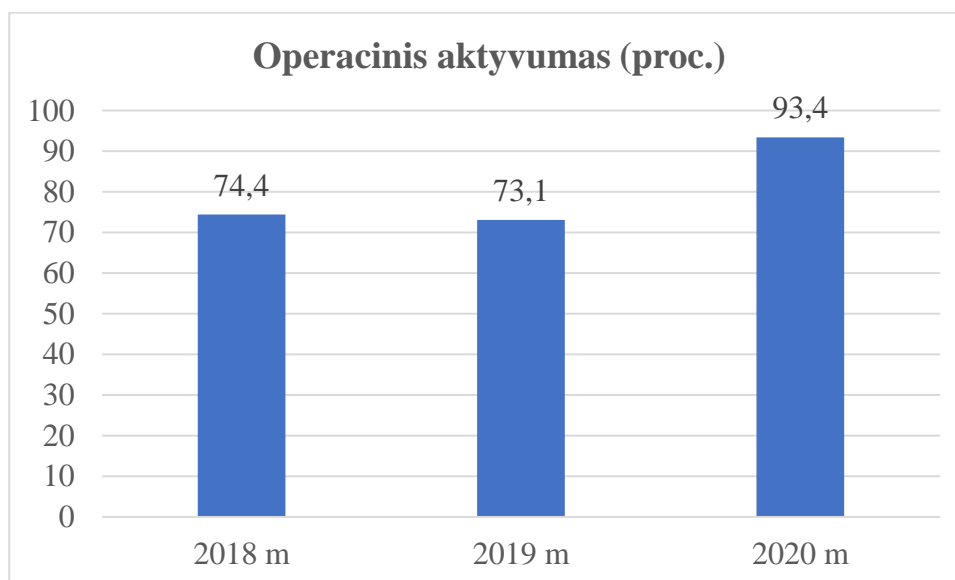


14 pav. Letališkumo (mirtingumo) rodiklių kitimas 2018-2020 metais

2 Skirsnis. Chirurginis darbas

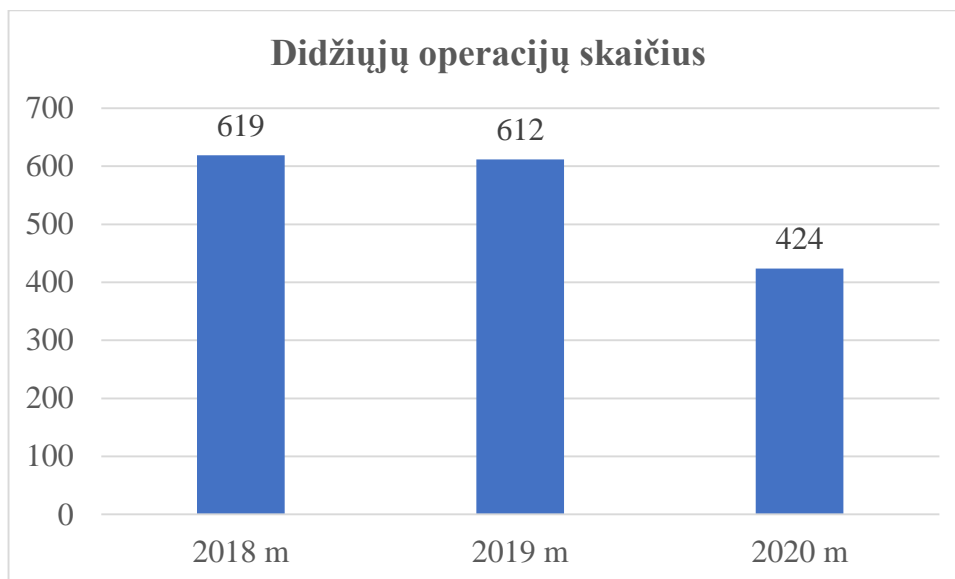
Per 2020 metus VšĮ Šilutės ligoninėje atliktos 1546 operacijos. Operacinis aktyvumas Chirurgijos-traumatologijos skyriuje padidėjo iki 93,4 proc. Tai siejama su tuo, kad pandemijos sąlygomis į Chirurgijos-traumatologijos skyrių patekdavo sunkesnės būklės, kuomet reikalingas operacinis gydymas, pacientai.

Operacinio aktyvumo rodiklio kitimas 2018-2020 metais parodytas 15 paveiksle, o duomenys apie atliktas operacijas 2018-2020 metais pateikti 5 priede.



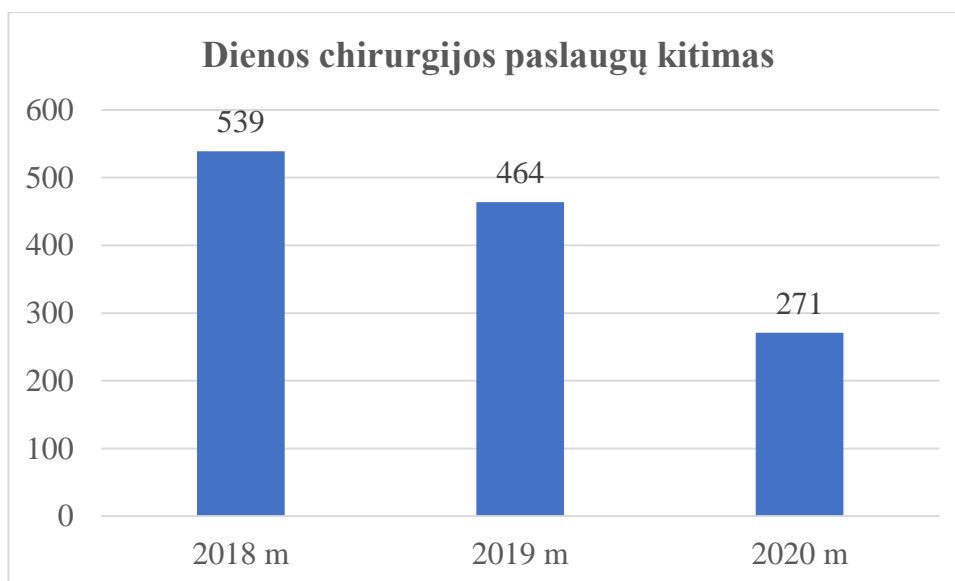
15 pav. Operacinio aktyvumo rodiklio kitimas 2018-2020 metais

2020 metais atliktos 424 didžiosios operacijos, arba 31 proc. mažiau, negu 2019 metais. Didžiųjų operacijų kitimas parodytas 16 paveiksle.



16 pav. Didžiųjų operacijų kitimas 2018-2020 metais

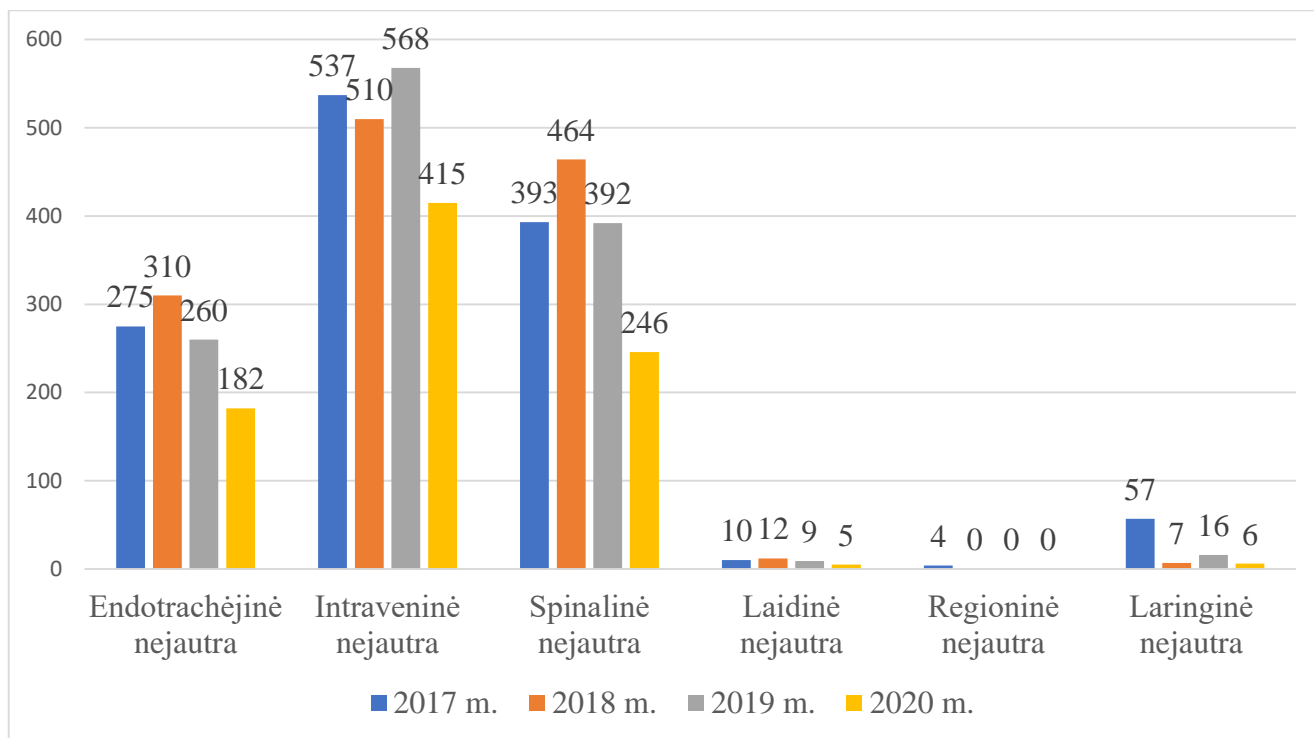
2020 metais buvo suteikta 271 dienos chirurgijos paslauga. Palyginus su 2019 metais, paslaugų suteikta 49,7 proc. mažiau. Dienos chirurgijos paslaugų kitimas 2018-2020 m. parodytas 17 paveiksle.



17 pav. Dienos chirurgijos paslaugų kitimas 2018-2020 metais

Mirčių atvejų dėl anestezijos VšĮ Šilutės ligoninėje 2020 metais nebuvo. 2020 m atliktos 854 anestezijos, tai yra 31,4 % mažiau nei 2019 m. Tarp atliktų anestezijų daugiausia atlikta intraveninės ir spinalinės nejautos anestezijų. Daugiausia ambulatorinių nejautrų taikyta atliekant kolonoskopijas,

kaulų lūžių, išnirimų atstatymų metu. Anestezijų skaičiaus kitimas 2017-2020 metais parodytas 18 paveiksle.



18 pav. Anestezijų skaičiaus kitimas 2017-2020 metais

3 Skirsnis. Kiti skyriai ir padaliniai

Priėmimo-skubios pagalbos skyriaus veikla

VšĮ Šilutės ligoninėje ambulatorinės asmens sveikatos priežiūros paslaugos buvo teikiamos Konsultacinėje poliklinikoje ir Priėmimo–skubios pagalbos skyriuje. Konsultacinėje poliklinikoje ambulatorinės asmens sveikatos priežiūros paslaugas teikė 21 profilio gydytojai specialistai. Priėmimo–skubios pagalbos skyriuje ambulatorinės sveikatos priežiūros paslaugos buvo teikiamos visą parą. Priėmimo-skubios pagalbos skyriuje asmens sveikatos priežiūros sveikatos priežiūros paslaugas teikė 5 profilių budintys gydytojai specialistai (vidaus ligų gydytojai, gydytojai traumatologai, chirurgai, gydytojai anesteziologai-reanimatologai, vaikų ligų gydytojai). Daugiausiai asmens sveikatos priežiūros paslaugų šiame skyriuje suteikiama esant būtinosios medicinos pagalbos indikacijoms. Taip pat teikiamos pirmo lygio asmens sveikatos priežiūros paslaugos pacientams, prisirašiusiems prie pirmo lygio gydymo įstaigų, kurios yra sudariusios sutartis dėl šių paslaugų teikimo jų nedarbo metu. VšĮ Šilutės ligoninėje buvo teiktos mokamos ambulatorinės asmens sveikatos priežiūros paslaugos

pacientams, nedraustiems privalomuoju sveikatos draudimu ir pacientams, kurie neturėjo gydytojo siuntimo šioms paslaugoms teikti.

Duomenys apie pacientų apsilankymus Konsultacinėje poliklinikoje ir Priėmimo-skubios pagalbos skyriuje bei gydytojų suteiktas konsultacijas 2018-2020 metais pateikti 6 ir 7 prieduose.

Konsultacijų skaičius Priėmimo-skubios pagalbos skyriuje 2020 m, lyginant su 2019 m sumažėjo 30,7 proc., nuo 17786 iki 10242 konsultacijų. Daugiausia konsultacijų (30,7 proc.) atliko radiologai, traumatologai (23,1 proc.) ir vidaus ligų gydytojai (18,4 proc.). Išsamesnė informacija apie konsultantų suteiktas konsultacijas pateikiama 1 lentelėje.

1 lentelė. Konsultacijų skaičius Priėmimo-skubios pagalbos skyriuje 2018-2020 metais.

Eil. nr.	Specialistai	Konsultacijų skaičius		
		2018 m.	2019 m.	2020 m.
1.	Vidaus ligų gydytojai	3440	4091	1885
2.	Neurologai	160	125	58
3.	Chirurgai	938	1084	1638
4.	Traumatologai	3286	3336	2418
5.	Akušeriai - ginekologai	72	50	88
6.	Otorinolaringologai	10	8	0
7.	Vaikų ligų gydytojai	2271	2073	913
8.	Kardiologas	1	0	0
9.	Echoskopuotojai	34	49	51
10.	Endoskopuotojai	0	1	1
14.	Urologas	6	10	30
15.	Radiologai	3571	3953	3143
18.	Anesteziol. reanimatologai	6	6	17
VISO		13795	14786	10242

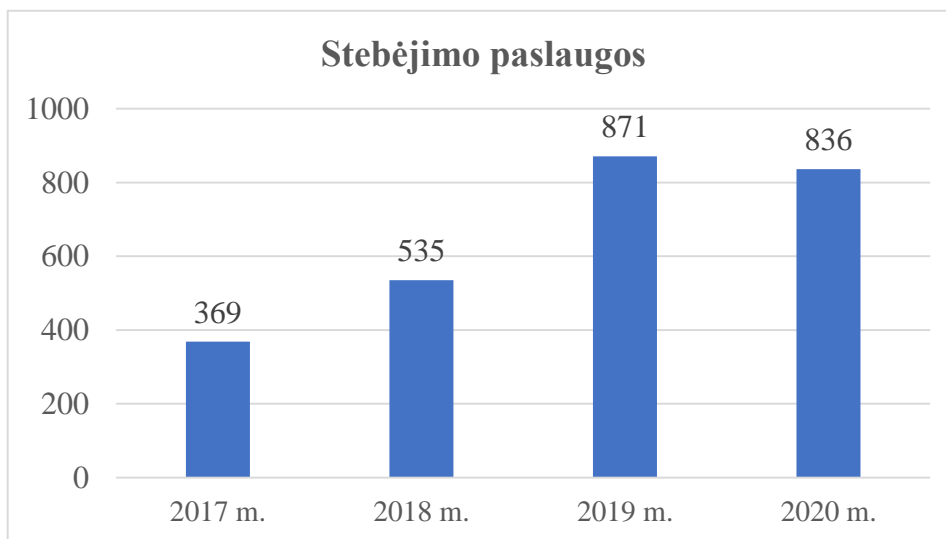
2020 metais konsultacinėje poliklinikoje apsilankė 42679 pacientai arba 40,4 proc. mažiau negu 2019 metais (71583 apsilankymai). Tai paaiškinama tuo, karantino metu buvo mažiau teikiama konsultacijų, o pacientai, baimindamiesi užsikrėsti infekcija gydymo įstaigoje, nevykdavo į gydymo įstaigą ar nusprendavo atidėti vizitą vėlesniam laikui. Literatūros duomenimis, yra pastebėta didelė žiniasklaidos daroma įtaka – srautas informacijos, įvairios publikacijos interneto portaluose ir kt., kuriose medicinos įstaigos minimos kaip viruso židiniai, sukeldavo tiesioginę pacientų reakciją – nenorą vykti į

gydymo įstaigas. Apsilankymų, konsultacijų ir mokamų apsilankymų skaičius konsultacinėje poliklinikoje 2018-2020 metais pateiktas 2 lentelėje.

Eil.nr.	Konsultanto specialybė	2018 m.			2019m.			2020m.		
		Apsilankymai	iš jų		Apsilankymai	iš jų		Apsilankymai	iš jų	
			Konsultacijos	Mokami apsilank.		Konsultacijos	Mokami apsilank.		Konsultacijos	Mokami apsilank.
1.	Endokrinologas	870	545	10	1001	632	14	690	468	11
3.	Neurologai	4212	2397	566	3020	1564	555	1509	991	221
5.	Akušeriai-ginekologai	819	728	23	945	859	22	550	515	4
6.	Oftalmologas	3649	3041	528	3283	2798	467	2771	2278	460
7.	Otorinolaringologas	883	763	82	815	711	77	387	354	14
9.	Dermatovenerologas	3041	2504	42	3084	2693	37	1264	1115	15
11.	Kardiologas	1637	1310	60	2952	1991	61	1837	1399	42
12.	Urologai	2647	1796	20	2334	1709	13	1779	1456	7
13.	Nefrologas	401	209	2	549	304	2	347	205	1
14.	Endoskopuotojai	1699	1669	30	1763	1733	29	1028	1012	15
15.	Echoskopuotojai	5006	4873	129	6043	5932	109	3769	3746	22
16.	Radiologai	25255	15314	292	21037	12874	557	12215	7856	411
17.	Chirurgai	2417	1977	39	2524	2125	35	1488	1308	21
18.	Traumatologai	6992	4626	64	6552	4899	62	3029	2632	16
19.	Vaikų ligų gydytojai	689	525	15	747	567	7	368	320	1
20.	Reabilitologai	13322	11435	680	12960	11531	617	8475	7533	709
22.	Pulmonologai	1346	832	9	1319	808	5	796	471	1
23.	Vaikų pulmonologas	395	367	2	373	348	2	196	189	
24.	Vaikų endokrinologas	0	0	0	51	45	1	60	51	
25.	Anesteziologai	141	141	0	231	230	1	121	121	
	reanimatologai									
VISO		75421	55052	2593	71583	54353	2673	42679	34020	1971

2 lentelė. Apsilankymų/konsultacijų/mokamų apsilankymų skaičius konsultacinėje poliklinikoje 2018-2020 metais.

Džiugina tai, kad stebėjimo paslaugų apimtis net ir sudėtingomis pandemijos sąlygomis iš esmės nekito, 2020 m. suteiktos 836 stebėjimo paslaugos, t. y. 4 proc. mažiau, palyginus su 2019 m. (871 paslauga). Priėmimo-skubios pagalbos skyriuje suteiktos – 375, Vaikų ligų skyriuje – 349, chirurgijos-traumatologijos skyriuje – 112 stebėjimo paslaugos. Stebėjimo paslaugų skaičiaus dinamika 2017-2020 metais pateikta 19 paveiksle.



19 pav. Stebėjimo paslaugų kitimas 2017-2020 m.

Karščiavimo klinikos, COVID skyriaus ir Mobilaus punkto veikla

2020 m. balandžio 14 dieną ligoninėje įsteigta Karščiavimo klinika. Į ją buvo nukreipiami 18 – 60 metų amžiaus, kurių temperatūra kreipimosi į šeimos gydytoją dieną bus $37,8^{\circ}\text{C}$ ir daugiau (iki karščiavimą mažinančių vaistų vartojimo) ir jaučiantys viršutinių kvėpavimo takų infekcijos simptomus (gerklės skausmas, šaltkrėtis, kosulys, pasunkėjęs kvėpavimas). Karščiavimo klinika veikė iki 2020-11-08 d.

2020 m. balandžio 08 d. VšĮ Šilutės ligoninė įsteigtas mobilusis koronaviruso patikros punktas, į kurį galėjo patekti Karštosios linijos trumpuoju telefono numeriu 1808 užsiregistravę žmonės. Šiame punkte dirba 4 specialiai apmokytos ligoninės slaugytojos. Mobilaus punkto darbo laikas nuo 8:00 iki 20:00 val. Mobilaus punkto darbo laiku užtikrinamas ne mažiau kaip trijų komandų darbas. Viena komanda be pertraukos dirba ne ilgiau kaip keturias valandas. 2020 metais jame atlikti 9139 molekuliniai PGR testai. Mobilaus punkto ėminių skaičius pagal mėnesius parodytas 3 lentelėje.

3 lentelė. Ėminių skaičius mobiliajame koronaviruso patikros punkte pagal mėnesius

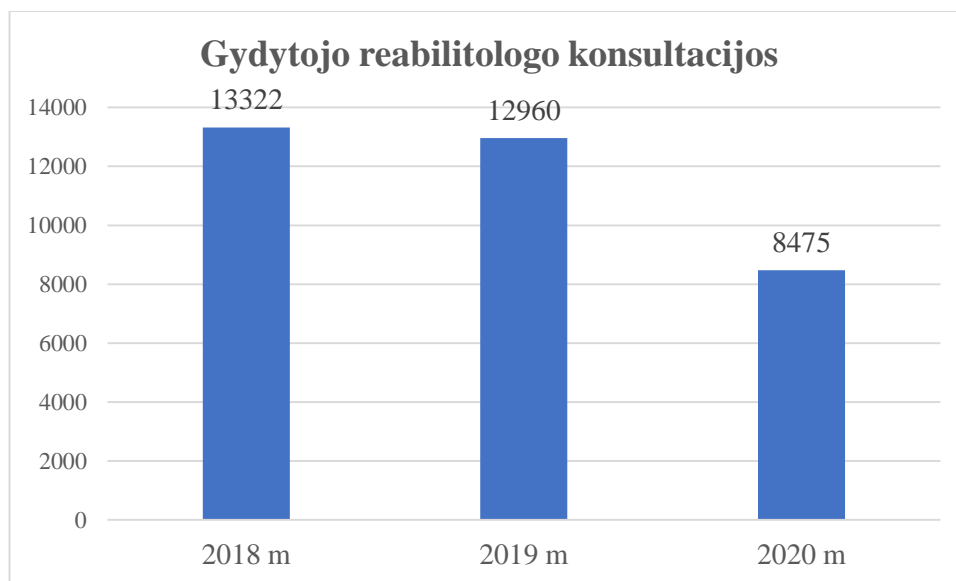
Mėnesiai	Paimtų ėminių skaičius		
	Karštoji linija 1808	Neregistruoti Karštojoje linijoje*	Iš viso
BALANDIS	50	617	667
GEGUŽĖ	445	393	838
BIRŽELIS	585	0	585
LIEPA	543	64	607
RUGPJŪTIS	603	87	690
RUGSĖJIS	608	99	707
SPALIS	635	230	865
LAPKRITIS	989	1063	2052
GRUODIS	1057	1071	2128
Iš viso 2020 m.			9139

*Neregistruoti Karštojoje linijoje yra Šilutės savivaldybės ASPĮ darbuotojai, socialiniai darbuotojai, pedagogai, pareigūnai ir kiti.

2020 m. lapkričio 10 dieną VšĮ Šilutės ligoninė įsteigtas 24 lovų COVID skyrius. Šiame skyriuje 2020 m. gydyti 94 pacientai, vidutinė gydymo trukmė 13,1 dienos. Vėliau, 2020 m. gruodžio 23 d. įsteigtame antrame COVID skyriuje Vidaus ligų skyriaus patalpose gydyta 15 pacientų.

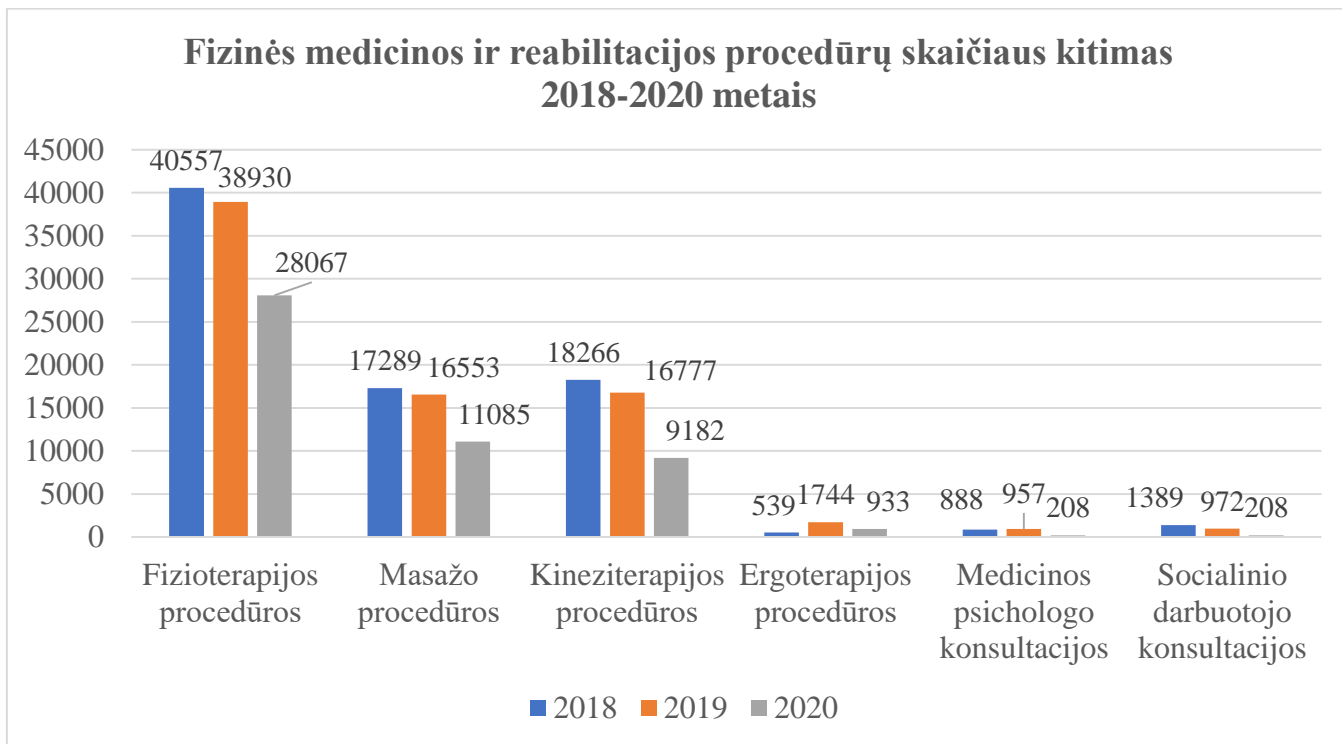
Fizinės medicinos ir reabilitacijos skyriaus veikla

2020 metais gydytojai reabilitologai konsultavo 8475 kartus. Tai yra 34,6 proc. mažiau, negu 2019 metais. Tai siejama su pandemijos sukeltais įvairiais ribojimais pacientams, medicinos personalui bei pačios įstaigos veiklai. Be to, Fizinės medicinos ir reabilitacijos skyriaus veikla buvo sustabdyta pirmojo ir antrojo karantino metu, todėl bendrą rezultatą galima vertinti kaip preliminariai atitinkantį 2019 metus. Gydytojo reabilitologo konsultacijų kitimas 2018-2020 metais parodytas 20 paveiksle.



20 pav. Gydytojo rehabilitologo konsultacijų skaičiaus kitimas 2019-2020 m.

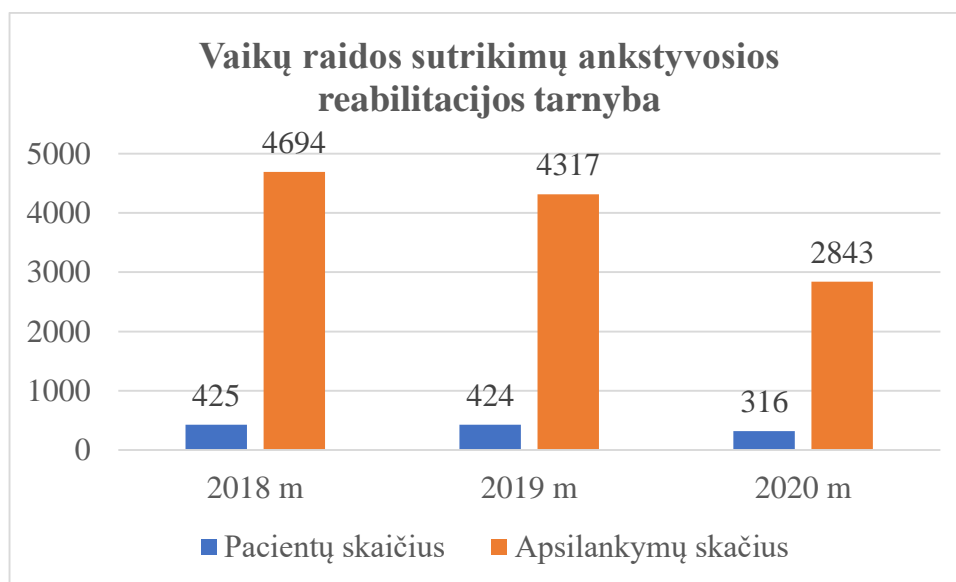
Fizioterapijos ir kitų medicininės reabilitacijos procedūrų skaičius sumažėjo 27,4 proc. Iš atliktų procedūrų daugiausia (56,5 proc.) suteikta fizioterapijos procedūrų, tai atitinka daugiametės praktikos rodiklį. Taip pat suteiktos 709 mokamos procedūros (8,4 proc.). Fizinės medicinos ir reabilitacijos procedūrų skaičiaus santykis 2020 m. parodytas 21 paveiksle.



21 pav. Fizinės medicinos ir reabilitacijos procedūrų skaičiaus kitimas 2018-2020 m.

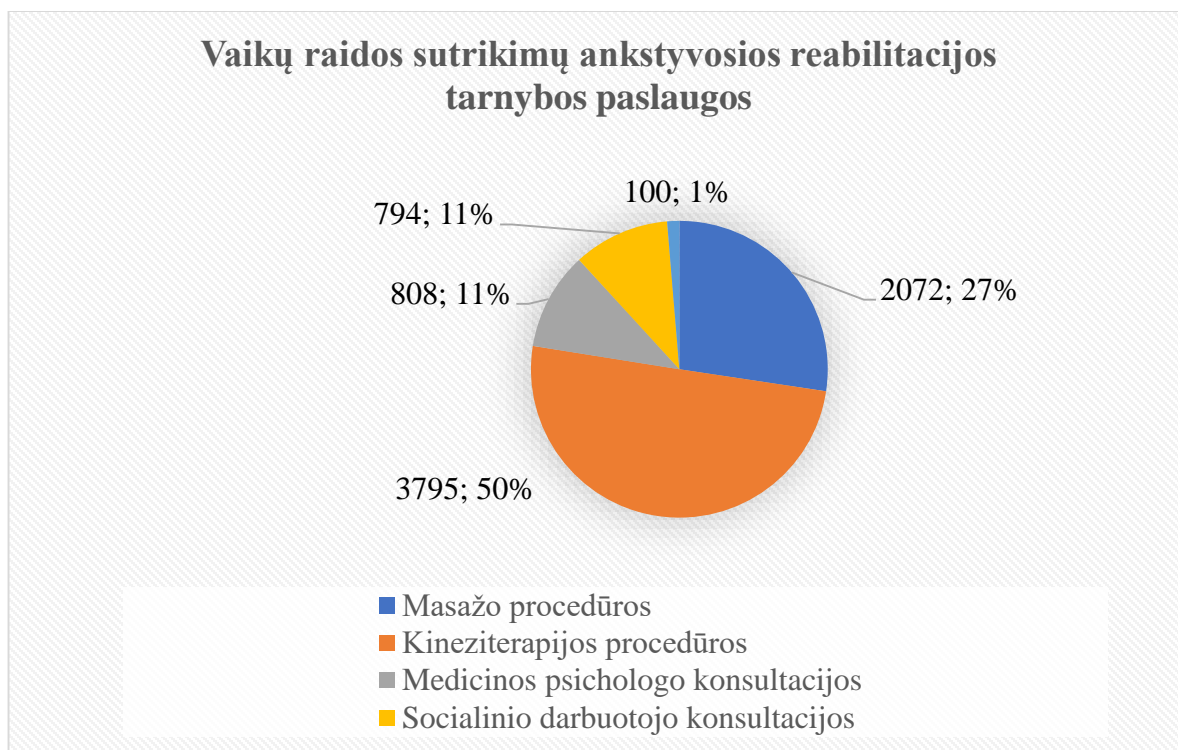
Vaikų raidos sutrikimų ankstyvosios reabilitacijos tarnybos veikla

2020 m. pacientų skaičius Vaikų raidos sutrikimų ankstyvosios reabilitacijos tarnyboje, lyginant su 2019 metais sumažėjo 25,5 proc., o apsilankymų skaičius sumažėjo 34,2 proc. Tai taip pat siejama su pandemijos metu sutrikusiu pacientų srautu ir sutrikusia įprastine Vaikų raidos sutrikimų ankstyvosios reabilitacijos tarnybos veikla. Duomenys apie teiktas ankstyvosios reabilitacijos paslaugas 2018-2020 metais pateikti 22 paveiksle.



22 pav. Vaikų raidos sutrikimų ankstyvosios reabilitacijos tarnybos paslaugų kitimas 2018-2020 metais

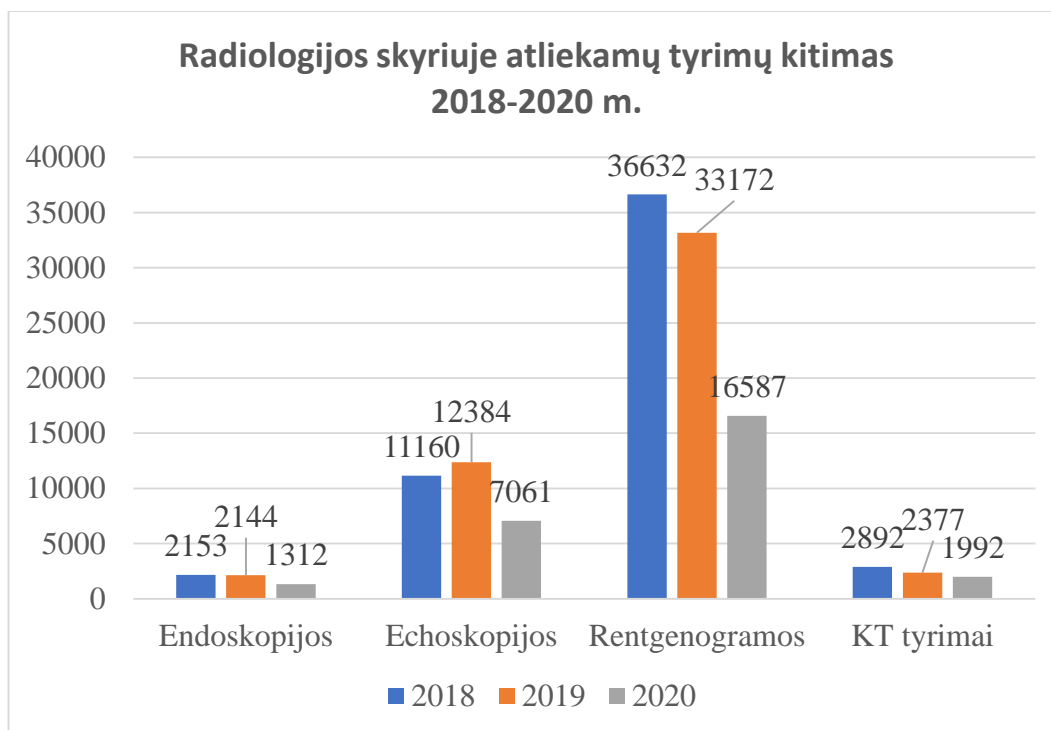
Šiame skyriuje paslaugas teikia 6 specialybių specialistai, daugiausia suteikta kineziterapijos procedūrų (50 proc.). Suteiktų paslaugų kiekis ir jų santykis pateikiamas 23 paveiksle.



23 pav. Vaikų raidos sutrikimų ankstyvosios reabilitacijos tarnybos paslaugos

Radiologijos skyriaus veikla

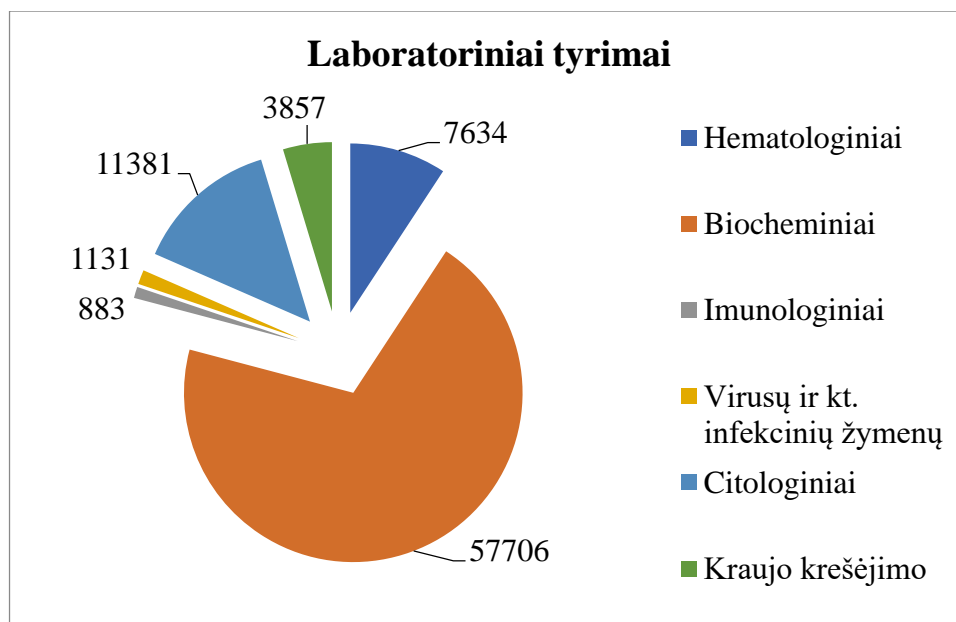
VšĮ Šilutės ligoninės Radiologijos skyriaus yra naudojami 5 rentgeno aparatai (2 stacionarūs ir 3 portatyviniai) bei 2020-02-13 įrengtas 128 pjūvių kompiuterinis tomografas (KT), kuris pakeitė iki šiol naudotą vieno pjūvio prietaisą. Atsiradus naujai įrangai, žymiai pagerėjo ligonių ištyrimas. Per 2020 metus atlikti 1992 kompiuterinės tomografijos tyrimai, t. y. 16,2 proc. mažiau, negu 2019 metais, kada buvo atlikta 2377 tyrimai. Iš atliktų tyrimų daugiausia atlikta stuburo kompiuterinės tomografijos tyrimų. Kompiuterinės tomografijos tyrimų O rentgeno diagnostikos tyrimų atlikta 50 proc. mažiau, – 2019 metais atlikta 33172 tyrimai ir 2020 metais – 16587 tyrimai. 24 paveiksle pateikti radiologijos tyrimų (funkcinės diagnostikos, endoskopijos, ultragarso ir kompiuterinės tomografijos) skaičiaus kitimas 2018-2020 metais. Paminėtina tai, kad apie 2 mėnesius kompiuterinės tomografijos nebuvo atliekamos, kadangi ligoninėje buvo išmontuojamas senasis ir montuojamas naujasis kompiuterinis tomografas.



24 pav. Radiologijos skyriuje atliekamų tyrimų skaičiaus pokytis 2018 – 2020 m.

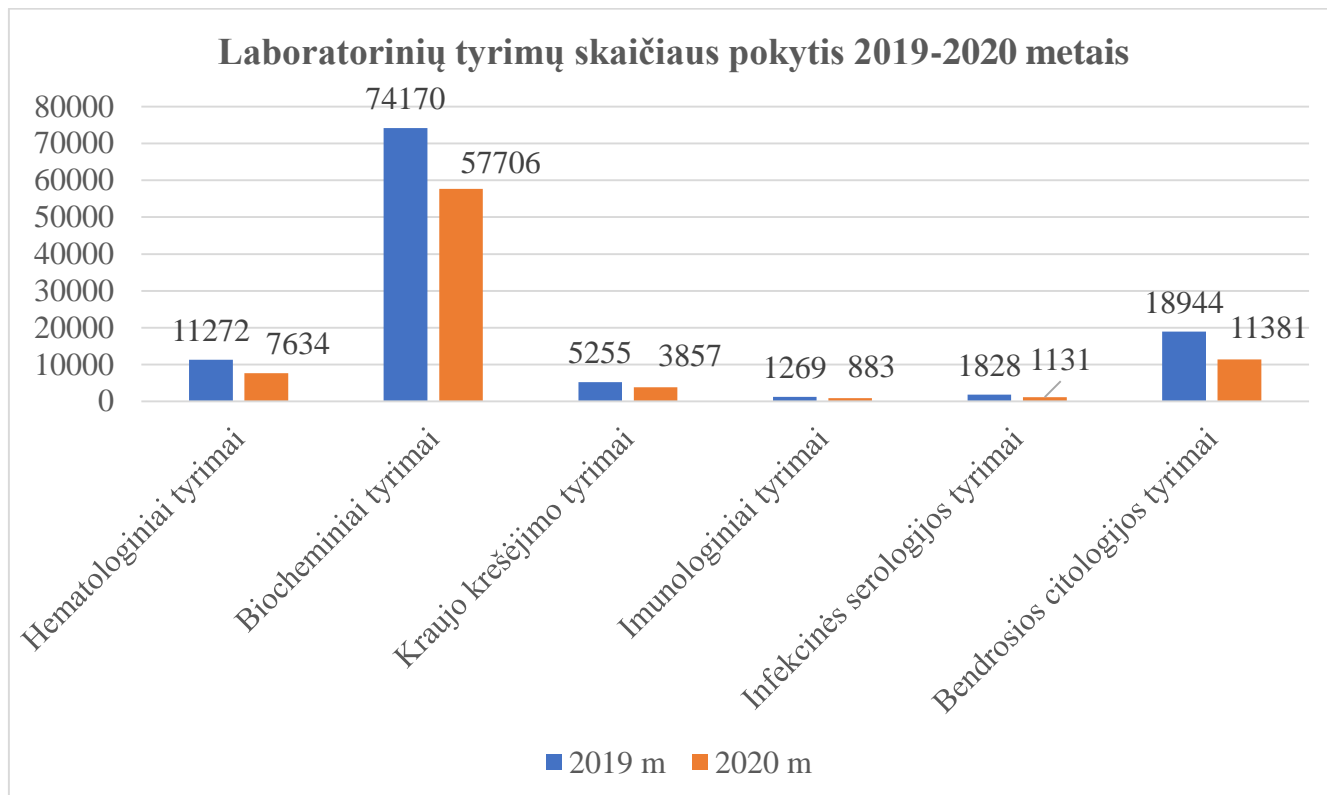
Klinikinės diagnostinės laboratorijos veikla

2020 m. laboratorinių tyrimų skaičius (iš viso atlikti 85292 tyrimai) sumažėjo 24,4 proc. palyginus su 2019 m. (112738 tyrimai). Duomenys apie laboratorinių tyrimų skaičių 2020 m. pateikti 25 paveiksle.



25 pav. Laboratorinių tyrimų skaičius 2020 m.

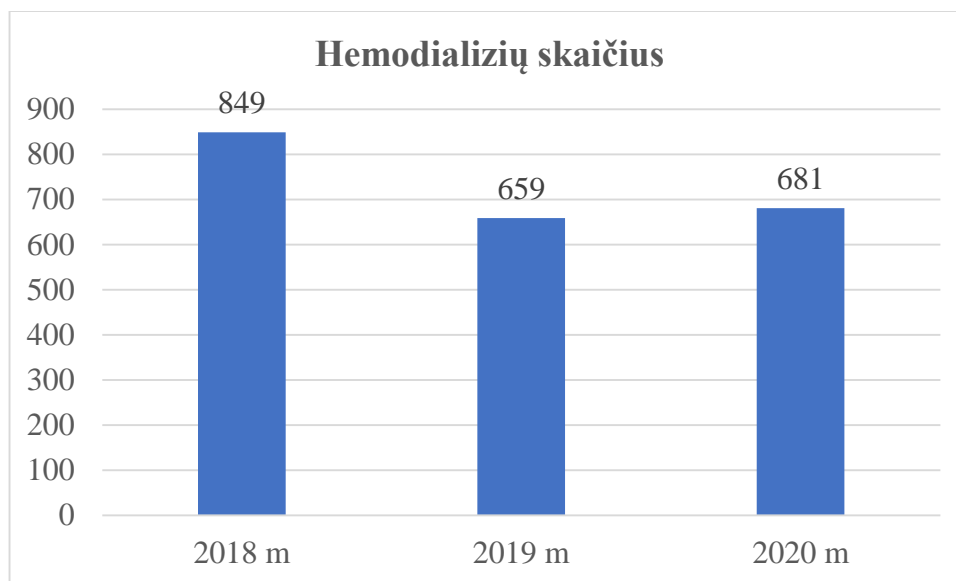
Daugiausia atlikta biocheminių tyrimų (69,9 proc. visų atliktų tyrimų) ir citologinių tyrimų (13,8 proc. visų atliktų tyrimų). Visi pacientams atlikti tyrimai buvo nemokami. Dalis laboratorinių tyrimų, kurie atlikti planine tvarka, iš jų ir bakteriologiniai tyrimai, buvo atliekama kitose laboratorijose pagal sutartis. Laboratorinių tyrimų skaičiaus pokytis 2019-2020 metais pateiktas 26 paveiksle.



26 pav. Laboratorinių tyrimų skaičiaus pokytis 2019-2020 m.

Hemodializės skyriaus veikla

2020 m. hemodializės skyriuje lovų skaičius išliko nepasikeitęs – skyriuje yra 5 lovos. 2020 metais atlikta 681 hemodializė, kai 2019 metais atliktos 659 hemodializės. Palyginus su 2019 m. hemodializių skaičius padidėjo 3,3 proc. Atliktų hemodializių skaičiaus kitimas 2018-2020 metais parodytas 27 paveiksle.



27 pav. Atliktų hemodializių skaičiaus kitimas 2018-2020 m.

Infekcijų kontrolės skyriaus veikla

Infekcijų kontrolės skyriuje vykdoma Hospitalinių infekcijų prevencija ir epidemiologinė priežiūra (2020 m. balandžio mėn. atliktas paplitimo tyrimas, periodinis rankų higienos vertinimas, rankų antiseptiko sunaudojimas). Vykdoma antibiotikams atsparių mikroorganizmų paplitimo prevencija ir stebėseną. Visus metus vykdyta *Clostridium difficile* infekcijų epidemiologinė priežiūra: tirta 15 mėginių dėl CD infekcijų, rasta teigiamų – 7.

2020 metais pagrindine Infekcijų kontrolės skyriaus veikla tapo koronaviruso plitimo įstaigoje suvaldymas.

Duomenys apie patologijos tyrimus

Mirusių pacientų pataloginės anatomijos tyrimai atliekami Klaipėdos universitetinės ligoninėje pagal sutartį. Operacinės bei biopsinės medžiagos histologiniai tyrimai atliekami Valstybiniame patologijos centre pagal sutartį. Daugiausia buvo tirta biopsinė ir operacinė medžiaga. 2020 metais atlikti 356 pathistologiniai tyrimai.

Profilaktinės programos

VšĮ Šilutės ligoninėje vykdomos dvi tęstinės profilaktinės programos:

1. Ankstyvoji storosios žarnos vėžio profilaktikos programa, jų metu atliekamos diagnostinės ir gydamosios kolonoskopijos. Jos atliekamos bendrinėje intraveninėje neįturoje. 2020 metais pagal šią programą ištirti 135 pacientai.

2. Priešinės liaukos vėžio ankstyvosios diagnostikos programa, jų metu atliekamos priešinės liaukos biopsijos ultragarso kontrolėje. 2020 metais pagal šią programą ištirti 37 pacientai.

Taip pat, vadovaujantis 2020 m gruodžio 23 patvirtintu įsakymu Nr. V-2997 “Dėl gyventojų skiepavimo valstybės biudžeto lėšomis įsigyjama COVID-19 ligos (koronaviruso infekcijos) vakcina organizavimo tvarkos aprašo patvirtinimo” patvirtintu aprašu pradėti vakcinuoti įstaigos darbuotojai ir iki 2021-01-01 pirmąją vakcinos dozę gavo 80 darbuotojų.

IV SKYRIUS 2020 METŲ FINANSINĖ ATASKAITA

4 lentelė. Įstaigos dalininkai, jų įnašų vertė

Dalininko pavadinimas	Dalininko įnašo dalis (%)	Įnašo vertė Eur 2020-12-31	Įnašo vertė, Eur 2019-12-31
Šilutės rajono savivaldybės taryba	100	663.099	663.099

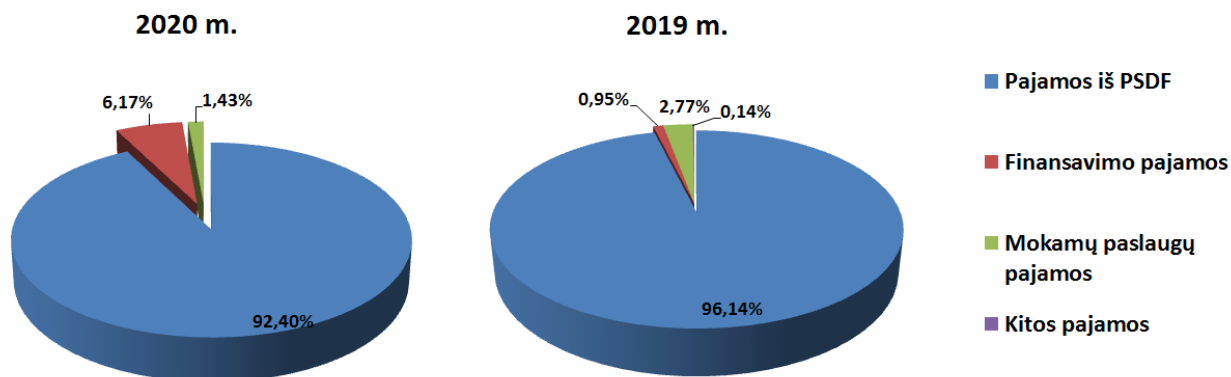
5 lentelė. Veiklos rezultatas

Straipsniai	2020-12-31, Eur	2019-12-31, Eur
Einamųjų metų veiklos rezultatas	223.283	197.346

6 lentelė. Gautos pajamos

Pajamų straipsnis	2020-12-31	2019-12-31
ASP paslaugų pajamos, apmokamos iš PSDF biudžeto lėšų	7.026.818	6.175.439
Finansavimo pajamos	469.042	61.049
Mokamų paslaugų pajamos	108.784	177.839
Kitos pajamos	25	9.109
Viso:	7.604.669	6.423.436

VšĮ Šilutės ligoninė pajamų struktūra



28 pav. VšĮ Šilutės ligoninė pajamų struktūra

7 lentelė. Asmens sveikatos priežiūros paslaugų pajamos pagal teritorines ligonių kasas

TLK pavadinimas	2020-12-31		2019-12-31	
	Suma	Dalis %	Suma	Dalis %
Klaipėdos	6.982.195	99,36	6.118.685	99,08
Kauno	20.405	0,29	19.492	0,31
Vilniaus	13.374	0,19	12.840	0,21
Šiaulių	10.341	0,15	21.442	0,35
Panevėžio	503	0,01	2.980	0,05
Viso:	7.026.818	100	6.175.439	100

Lietuvos Respublikos Vyriausybės 2020 m. vasario 26 d. nutarimu Nr. 152 „Dėl valstybės lygio ekstremaliosios situacijos paskelbimo“ paskelbus valstybės lygio ekstremaliąją situaciją bei Lietuvos Respublikos Vyriausybės 2020 m. kovo 14 d. nutarimu Nr. 207 „Dėl karantino Lietuvos Respublikos teritorijoje paskelbimo“ visoje Lietuvos Respublikos teritorijoje paskelbus karantiną, buvo apribotas asmens sveikatos priežiūros paslaugų teikimas pacientams, tačiau Įstaigai buvo mokama 1/12 metinės sutartinės sumos. Nors buvo taikomos įvairios infekcijos valdymo priemonės, susirgimų skaičius COVID-19 liga (koronaviruso infekcija) didėjo ir Lietuvos Respublikos Vyriausybės 2020 m. lapkričio 4 d. nutarimu Nr. 1226 „Dėl karantino Lietuvos Respublikos teritorijoje paskelbimo“ šalyje vėl buvo paskelbtas karantinas. Asmens sveikatos priežiūros paslaugų teikimo apimčių ribos, kurias pasiekus mokama 1/12 metinės sutartinės sumos, ir toliau buvo peržiūrimos, atsižvelgiant į sergamumą COVID-19 liga (koronaviruso infekcija) bei faktines paslaugų teikimo apimtis, siekiant tuo pačiu metu užtikrinti asmens sveikatos priežiūros įstaigų finansinį stabilumą bei išlaikyti asmens sveikatos priežiūros įstaigų motyvaciją teikti pacientams reikiamas paslaugas šiuo sudėtingu laikotarpiu.

8 lentelė. Sąnaudos pagal straipsnius

Straipsniai	2020-12-31		2019-12-31	
	Suma	Dalis %	Suma	Dalis %
Darbo užmokesčio ir socialinio	6.039.501	82,03	4.979.452	80,01
Nusidėvėjimo ir amortizacijos	162.199	2,20	72.196,00	1,16
Komunalinių paslaugų ir ryšių	157.857	2,14	180.083	2,89
Komandiruočių	2.387	0,03	2.452	0,04
Transporto	15.682	0,21	25.650	0,41
Kvalifikacijos kėlimo	5.744	0,08	7.946	0,13
Paprastojo remonto ir eksploatavimo	88.789	1,21	102.440	1,65
Nuvertėjimo ir nurašytų sumų	3	0,00	-9.278	-0,15
Sunaudotų ir parduotų atsargų savikaina	687.532	9,34	694.758	11,16
Nuomos	3.925	0,05	3.309	0,05
Kitų paslaugų	160.684	2,18	148.803	2,39
Kitos	38.777	0,53	15.953	0,26
Viso	7.363.080	100,00	6.223.764	100,00

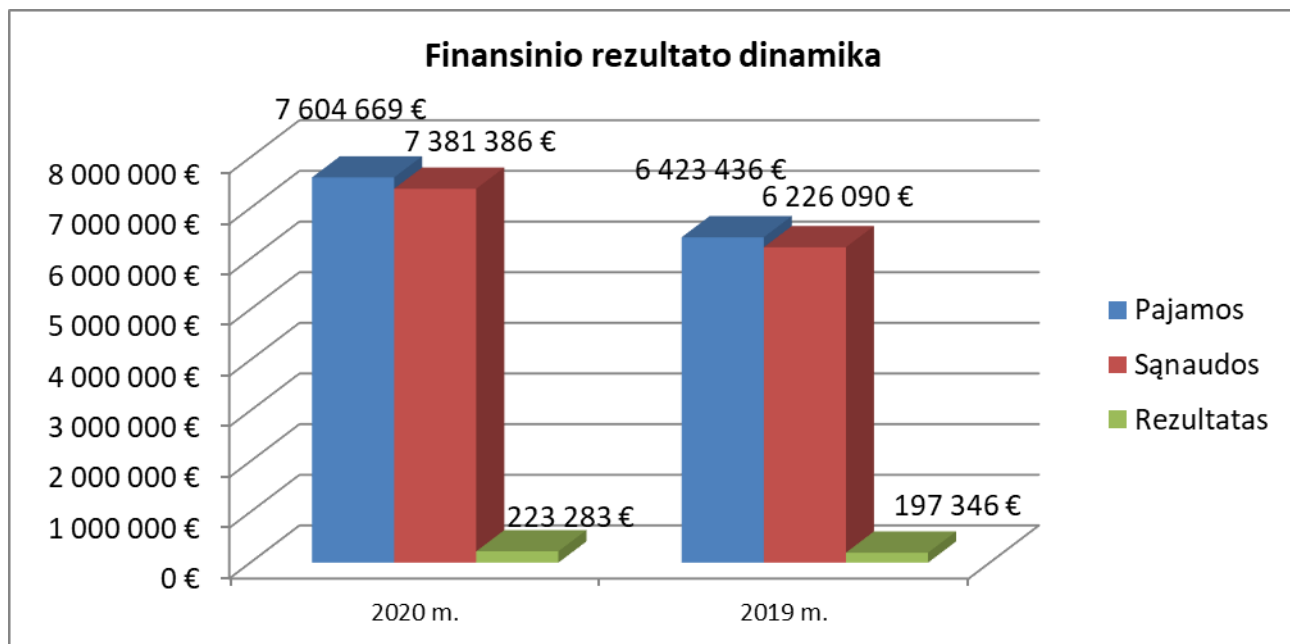
Pagrindinės veiklos sąnaudos, palyginus su praėjusių metų tuo pačiu laikotarpiu padidėjo 1139316,00 eurais arba daugiau kaip 18 procentų. Vadovaujantis Šilutės rajono savivaldybės administracijos direktoriaus 2020 m. kovo 31 d. įsakymu Nr.A1-367 „Dėl mobilaus punkto steigimo organizavimo“ buvo pradėtas vykdyti Mobilaus punkto steigimo organizavimas. Jo išlaikymui Įstaiga patyrė daugiau kaip 163000 eurų sąnaudų.

Nuo ataskaitinių metų pradžios Lietuvos Respublikos Vyriausybė nuo 555,00 iki 607,00 eurų padidino minimalią mėnesinę algą. Atsižvelgdama į Lietuvos Respublikos sveikatos apsaugos ministro 2020 m. balandžio 29 d. įsakyme NR.V-1016 „Dėl lėšų skyrimo iš Privalomojo sveikatos rekomendaciją ir įvertinusi finansines galimybes, įstaigos Vadovybė priėmė sprendimą darbuotojams darbo užmokesčių didinti diferencijuotai pagal didėjančias balo vertes.

Šilutės ligoninės darbuotojų pagrindinio darbo užmokesčio pastoviosios dalies dydis buvo padidintas nuo 5 iki 22 proc.

Įstaigos darbuotojams, organizuojantiems ir (ar) teikiantiems sveikatos priežiūros paslaugas COVID-19 liga (koronaviruso infekcija) (toliau – COVID-19) sergantiems pacientams buvo padidintas darbo užmokestis pagal Lietuvos Respublikos žmonių užkrečiamųjų ligų profilaktikos ir kontrolės įstatymo 321 straipsnio 1 dalį. Dėl keičiamo ir didinamo sveikatos priežiūros ir farmacijos paslaugas teikiantiems darbuotojams bei kitiems darbuotojams darbo užmokesčio pokyčių darbo užmokesčio ir socialinio draudimo sąnaudos padidėjo 21,3 procento arba 1060049,00 eurais.

Ataskaitiniais metais už suteiktas asmens sveikatos priežiūros paslaugas, apmokamas iš PSDF biudžeto lėšų, buvo mokama bazinių kainų balo verte – 1,00 euro ir didesne. Ataskaitinių – 2020 metų - viešosios įstaigos Šilutės ligoninės veiklos rezultatas – teigiamas ir sudarė 223283,00 eurus.



29 pav. Finansinio rodiklio dinamika

ILGALAIKIO MATERIALAUS TURTO ĮSIGIJIMAS

Kaip ir kasmet, siekiant kuo aukštesnės diagnostikos pacientams, teikiamų asmens sveikatos priežiūros paslaugų kokybės, kuo palankesnių sąlygų tobulėti ir turėti šiuolaikinę, saugią, patogią darbo aplinką specialistams, 2020 m. Įstaiga modernizavo savo infrastruktūrą, įsigydama naują įrangą bei kitą turtą. Per ataskaitinius finansinius metus ilgalaikio materialaus turto buvo įsigyta už 707540,00 eurus, tame skaičiuje ilgalaikis materialusis turtas įsigytas iš nuosavų lėšų sudarė 693747,00 eurus. Ilgalaikio materialiojo turto balansinės vertės pasikeitimui reikšmingą įtaką padarė patikėjimo teise (neatlygintinai) gauto turto vertės 2412947,00 eurų registravimas Įstaigos buhalterinėje apskaitoje. Toks gautas turtas buvo užregistruotas tokia pačia įsigijimo savikaina, kokia jis buvo užregistruotas Šilutės rajono savivaldybės administracijos apskaitoje. Tuo pačiu buvo užregistruotas ir sukauptas nusidėvėjimas 1085775,00 eurų turto perdavimo dieną perdavimo – priėmimo akte nurodytomis sumomis.

Gauta finansinė ir nefinansinė parama

Per ataskaitinius finansinius metus Įstaiga gavo finansinės ir nefinansinės paramos, kaip ji apibrėžta Lietuvos Respublikos labdaros ir paramos įstatyme. Jos vertė ir informacija pagal paramos teikėjus pateikta 19 lentelėje. Jei paramos teikėjas yra juridinis asmuo, kiekvienas paramą suteikęs juridinis asmuo, jo suteiktos paramos dalykas ir vertė nurodomi atskirai. Paramos panaudojimas pateiktas 10 lentelėje.

9 lentelė. Informacija apie per ataskaitinį laikotarpį gautą finansinę ir nefinansinę paramą

Eil. Nr.	Gautos paramos teikėjas		Gautos paramos dalykas				Iš viso gauta paramos per ataskaitinį laikotarpį
	Paramos teikėjo, suteikusio paramą, pavadinimas	Kodas	Pinigais	Turtu, išskyrus pinigus	Paslaugomis	Turto panauda	
1	2	3	4	5	6	7	8
1.	Lietuvos Respublikos juridiniai asmenys		500	22.982		999	24.481
1.1.	VšĮ Laisvės TV	304405807		8.235			8.235
1.2.	UAB Koncernas "SBA"	132206739		6.768			6.768
1.3.	UAB „Kurana“	300092090		746			746
1.4.	UAB „Medikona“	134758266		331			331
1.5.	UAB "Berlin Chemie Menarini Baltic"	110407458		5.274			5.274
1.6.	UAB "Servier pharma"	300088003		1.628			1.628
1.7.	Šilutės kredito unija	112041116	500				500
1.8.	UAB "Diamedica"	111768155				515	515
1.9.	UAB "Mediq Lietuva"	302513086				484	484
2.	Užsienio valstybių juridiniai asmenys			1.936			1.936
2.1.	Boehringer Ingelheim RCV GmbH & Co KG Lietuvos filialas	302444188		1.405			1.405
2.2.	Eli Lilly Export S.A			531			531
3.	Fiziniai asmenys	X	520	2.662			3.182
4.	Gyventojai, skyrę gyventojų pajamų mokesčio dalį	X	2.351	X	X	X	2.351
5.	Anonimiškai	X					
6.	Gauta iš paramos lėšų įgyto turto						
7.	Iš viso	X	3.371	27.580	0	999	31.950

10 lentelė. Informacija apie paramos panaudojimą per ataskaitinį laikotarpį

Eil. Nr.	Paramos rūšis	Gautos paramos likutis ataskaitinio laikotarpio pradžioje	Per ataskaitinį laikotarpį					Paramos likutis ataskaitinio laikotarpio pabaigoje	
			Gauta	Pergrupuota į kitą paramos rūšį	Sunaudota subjekto veikloje	Perduota kitiems viešojo sektoriaus subjektams	Perduota ne viešojo sektoriaus subjektams		Gražinta panaudos davėjui
1	2	3	4	5	6	7	8	9	10
1.	Pinigais		3.371		3.371				
2.	Turtu, išskyrus pinigus	3.481	27.580		15.205				15.856
3.	Paslaugomis								
4.	Turto panauda	36.637	999					420	37.216
5.	Iš viso	40.118	31.950	0	18.576	0	0	420	53.072

V SKYRIUS

VIDAUS MEDICININIO AUDITO PADALINIO VEIKLA

Įstaiga organizuoja vidaus medicininį auditą įstaigos veiklai ir asmens sveikatos priežiūros paslaugų kokybei vertinti ir gerinti, įskaitant organizacinius procesus, tiesiogiai susijusius su klinikinių procesų vykdymu ir darančius jiems tiesioginę įtaką.

Pasikeitus teisiniam reglamentavimui, vadovaujantis Lietuvos Respublikos sveikatos apsaugos ministro 2019 m. lapkričio 15 d. įsakymo Nr. V-1296 „Dėl Lietuvos Respublikos sveikatos apsaugos ministro 2008 m. balandžio 29 d. įsakymo Nr. V-338 „Dėl Minimalių asmens sveikatos priežiūros paslaugų kokybės reikalavimų aprašo tvirtinimo“ pakeitimo“ (Suvestinė redakcija nuo 2020-05-01) 9.2 punktu „Įstaigoje, kurioje dirba daugiau kaip 50 asmens sveikatos priežiūros specialistų, steigiamas vidaus medicininio audito padalinys“. Atsižvelgiant į tai, vyriausiojo gydytojo 2020 m. birželio 15 d. įsakymu Nr. A1-102 pakeista ir atnaujinta įstaigos organizacinė struktūra (1 priedas).

Vidaus medicininio audito padalinio veikla buvo vykdoma pagal įstaigos vadovo nustatytus prioritetus, sudarytą ir įstaigos vadovo patvirtintą metinį vidaus medicininio audito planą. Informacija apie vidaus medicininio audito veiklą 2018-2020 metais pateikta 11 lentelėje.

11 lentelė. Vidaus medicininio audito veikla 2018-2020 m.

Įvykdytos užduotys	2018 m.	2019 m.	2020 m.
Atliktų planinių vidaus medicininių auditų pagal įstaigos vadovo nustatytus prioritetus, skaičius	3	4	4
Atliktų neplaninių vidaus medicininių auditų pacientų ar jų atstovų skundų ar prašymų, kitų institucijų raštų pagrindu, skaičius	2 (iš jų 2 nepagrįsti)	3 (iš jų 2 nepagrįsti; 1 pagrįstas)	5 (iš jų 4 nepagrįsti; 1 pagrįstas)
Atliktų neplaninių vidaus medicininių auditų pagal įstaigos vadovo suformuluotas užduotis	1	2	5
Užregistruotų nepageidaujamų įvykių ir atliktų jų priežasčių analizių skaičius	6	26	4
Vykdytų stacionare gydomų pacientų anoniminė apklausa, apskaičiuotas pacientų pasitenkinimas suteiktų paslaugų kokybe lygis (balais)	Anketų sk. – 1532. 99 proc. pacientų paslaugas įvertino teigiamai (t. y. 7-10 balų).	Anketų sk. – 1770. 99,4 proc. pacientų paslaugas įvertino teigiamai (t. y. 7-10 balų).	Anketų sk. – 710. 99 proc. stacionare gydytų pacientų paslaugas įvertino teigiamai (t. y. 7-10 balų).
Vykdytų ambulatorinių pacientų anoniminė apklausa, apskaičiuotas pacientų pasitenkinimas suteiktų paslaugų kokybe lygis (balais)	-	-	Anketų sk. 107. 98 proc. pacientų paslaugas įvertino teigiamai.
Dalyvauta rengiant diagnostikos ir gydymo protokolus	5	0	1
Dalyvauta rengiant slaugos protokolus	13	15	4
Parengta įsakymų, tvarkos aprašų	0	13	14
Teiktų prašymų/dokumentų dėl licencijų gavimo	0	0	2
Atliktas VšĮ Šilutė ligoninės veiklos kokybės ir veiklos efektyvumo rodiklių vertinimas, apibendrinti duomenys pateikti VASPVT.	Pateikta	Pateikta	Pateikta

Valstybinė akreditavimo sveikatos priežiūros veiklai tarnyba prie Sveikatos apsaugos ministerijos (VASPVT) 2020 metais VšĮ Šilutės ligoninėje vykdė 2 konsoliduotus planinius patikrinimus (1 – patikrinimas siekiant nustatyti ar pacientų gydytų dėl miokardo infarkto be ST segmento pakilimo atvejais asmens sveikatos priežiūros paslaugos buvo teikiamos nepažeidžiant teisės aktų reikalavimų; 1 – dėl vaikų raidos sutrikimų ankstyvosios reabilitacijos paslaugų, sąlygų laikymosi priežiūros

(dokumentų vertinimo). Abiejų patikrinimu metu pažeidimų nenustatyta, teiktos rekomendacijos veiklos gerinimui.

VI SKYRIUS

Ateinančių finansinių metų veiklos tikslai, uždaviniai ir planuojami atlikti darbai

2021 metais planuojant išlikti modernia antro lygio daugiaprofilinio gydymo įstaiga, nuolat siekiančia geresnės sveikatos priežiūros paslaugų kokybės pacientams ir optimalių darbo sąlygų įstaigos darbuotojams, keliamas tikslas yra grąžinti sveikatos paslaugų apimtį iki lygio, buvusio prieš COVID-19 pandemiją.

Uždaviniai:

1. Atstatyti stacionaro lovų skaičių iki buvusio 2019-12-31 dieną;
2. Pasiiekti veiklos rezultatų rodiklius, nurodytus 2020 m. rugpjūčio 18 d. SAM įsakyme Nr. V-1865 “Dėl Lietuvos nacionalinės sveikatos sistemos viešųjų ir biudžetinių įstaigų, teikiančių asmens sveikatos priežiūros paslaugas, veiklos rezultatų vertinimo rodiklių 2020 metų siektinas reikšmių patvirtinimo”.
3. Pradėti teikti stacionarines paliatyviosios slaugos paslaugas;
4. Atstatyti ambulatorinių paslaugų teikimą konsultacinėje poliklinikoje;
5. Atstatyti fizinės medicinos ir reabilitacijos paslaugas;
6. Papildžius įstaigos licenciją pradėti teikti naujas ambulatorines antrinio gydytojų specialistų paslaugas;
7. Pagal galimybes modernizuoti medicinos įrangą;
8. Gerinti ligoninės infrastruktūrą;
9. Tirti pacientų poreikius, lūkesčius bei pasitenkinimą dėl teikiamų paslaugų;
10. Modernizuoti teikiamų asmens sveikatos priežiūros paslaugų infrastruktūrą;
11. Ieškoti galimybių trūkstamų specialistų pritraukimui;
12. Palapsniui skaitmenizuoti teikiamų paslaugų apskaitą, siuntimų – atsakymų sistemą visuose diagnostikos ir gydymo proceso etapuose, tobulinti klinikinių dokumentų naudojimą elektroninėje erdvėje.

11. Vykdyti 2020-03-18 vyriausiojo gydytojo įsakymu Nr. A1-33 patvirtintą „VšĮ Šilutės ligoninės 2020-2025 m. Korupcijos prevencijos programą ir korupcijos prevencijos programos priemonių planą“.

Planuojami atlikti darbai:

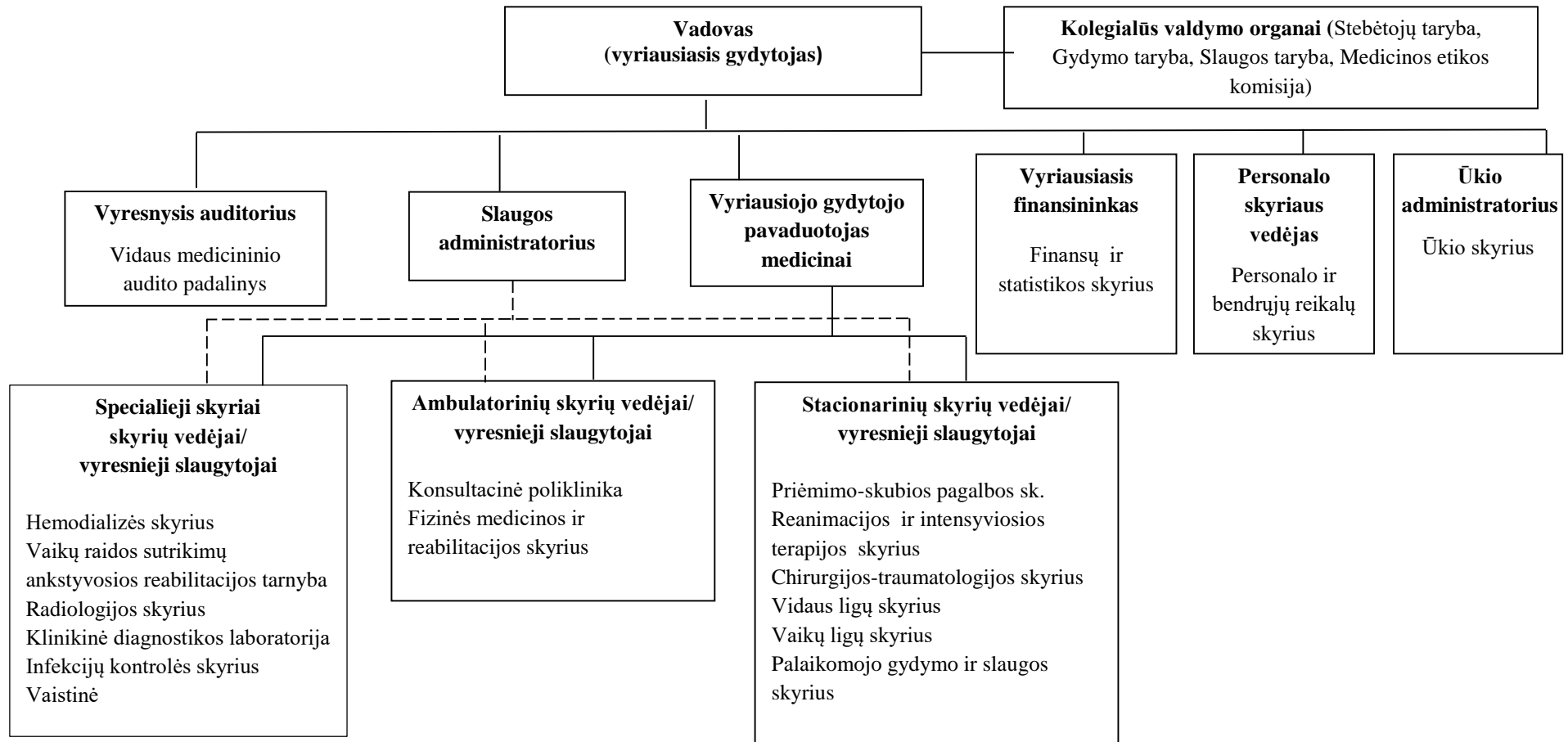
1. Įstaigos registratūroje įdiegti Skambučių valdymo sistemą;
2. Atnaujinti informacinę elektroninės sveikatos sistemą, plečiant jos infrastruktūrą ir atitinkamai apmokant personalą;
3. Vykdyti projektą „Atsinaujinančių energijos išteklių panaudojimas VšĮ „Šilutės ligoninė“ pagal klimato kaitos specialios programos priemonę „Atsinaujinančių energijos išteklių (saulės, vėjo, geoterminės energijos ar kitų, išskyrus biokuro) panaudojimas visuomeninės ir gyvenamosios (įvairių socialinių grupių asmenims) paskirties pastatuose“ įrengti saulės fotovoltinę elektrinę;
4. Suremontuoti Priėmimo-skubios pagalbos skyrių įrengiant rampą Greitosios medicinos pagalbos automobiliams;
5. Atlikti įstaigos kibernetinio saugumo auditą;
6. Užtikrinti efektyvų eilių valdymą;
7. Užtikrinti efektyvų brangios įrangos panaudojimą;
8. Nuolat vykdyti antikorupcinę veiklą;
9. Nuolat atnaujinti ligoninės svetainę www.silutesligonine.lt.

Vyriausiasis gydytojas

Viktoras Šileikis

Viešosios įstaigos Šilutės ligoninės
2020 metų veiklos ataskaitos
1 priedas

VIEŠOSIOS ĮSTAIGOS ŠILUTĖS LIGONINĖS ORGANIZACINĖ VALDYMO STRUKTŪRA



Viešosios įstaigos Šilutės ligoninės
2020 metų veiklos ataskaitos
2 priedas

STACIONARO LOVŲ SKAIČIUS 2020-12-31

Eil.Nr.	Skyriaus pavadinimas	Lovų skaičius
		2020-12-31
1.	Reanimacijos ir intensyvios terapijos skyrius	6
2.	Vidaus ligų skyrius	30
3.	Vaikų ligų skyrius	7
4.	Chirurgijos-traumatologijos skyrius, iš jų: <i>chirurgijos lovos</i> <i>traumatologijos lovos</i> <i>ginekologijos lovos</i>	11 5 5 1
5.	Palaikomojo gydymo ir slaugos skyrius	30
6.	COVID-19 skyrius	23
	Iš viso lovų	107

Viešosios įstaigos Šilutės ligoninės
2020 metų veiklos ataskaitos
3 priedas

PAGRINDINIAI STACIONARINĖS SVEIKATOS PRIEŽIŪROS RODIKLIAI 2018-2020 m.

Skyrius	Lovų skaičius			Ligonių skaičius			Lovos funkcionavimas			Gydymo trukmė		
	2018	2019	2020	2018	2019	2020	2018	2019	2020	2018	2019	2020
Chirurgijos-traumatologijos, iš jų:	22	22	15	1681	1472	941	227,8	219,5	202,4	3,6	3,3	3,8
<i>chirurgijos lovos</i>	10	10	8	812	773	511	274,6	274,8	282,9	3,8	3,6	4,4
<i>traumatologijos lovos</i>	10	10	8	705	546	323	222	194,8	156,4	4,1	3,6	3,9
<i>ginekologijos lovos</i>	2	2	2	164	153	107	57,0	66,0	40,0	0,9	0,9	0,6
Vidaus ligų	47	47	30	2012	1945	1322	275,6	256,9	235,5	6,6	6,4	6,7
Vaikų ligų	15	15	7	1377	1381	619	314,2	386,5	248,7	4,1	4,2	3,9
Reanimacijos ir intensyvios terapijos	6	6	6	1231	943	675	242,7	238,7	167,2	1,2	1,5	1,5
Palaikomojo gydymo ir slaugos	60	60	25	444	443	334	361,2	361,0	274,2	48,8	48,9	45,4
COVID-19	0	0	24	0	0	94	0	0	361,8	0	0	13,1
Iš viso	150	150	107	5810	5513	3513	267,7	272,8	229,5	4,9	4,8	5,4

Viešosios įstaigos Šilutės ligoninės
2020 metų veiklos ataskaitos
4 priedas

PAGRINDINIAI STACIONARO VEIKLOS RODIKLIAI 2020 m.

Struktūrinis padalinys	Gydėsi ligonių	Lova-dieniai	Lovos funkcionavimas	Gydymo trukmė	Lovos apyvarta	Letališkumas
Chirurgijos-traumatologijos skyrius	941	3582	202,4	3,8	53,2	1,1
<i>chirurgijos lovos</i>	511	2263	282,9	4,4	63,9	1,8
<i>traumatologijos lovos</i>	323	1251	156,4	3,9	40,4	0,3
<i>ginekologijos lovos</i>	107	68	40,0	0,6	62,9	0
Vidaus ligų skyrius	1322	8806	235,5	6,7	35,3	5,2
Vaikų ligų skyrius	619	2387	248,7	3,9	64,5	0
Reanimacijos ir intensyviosios terapijos skyrius	203+472 perkelti į kitus skyrius =675	1003	167,2	1,5	112,5	13,6
Palaikomojo gydymo ir slaugos skyrius	334	15162	274,2	45,4	6,0	34,1
Covid-19 skyrius	94	1230	361,8	13,1	27,6	12,8
Iš viso	3513	32170	229,5	5,4	42,9	5,8

PASTABA. Bendri lovos funkcionavimo, gydymo trukmės rodikliai skaičiuojami be palaikomojo gydymo ir slaugos skyriaus.

Viešosios įstaigos Šilutės ligoninės
2020 metų veiklos ataskaitos
5 priedas

DUOMENYS APIE ATLIKTAS OPERACIJAS 2018-2020 METAIS

Duomenys apie atliktas operacijas

Struktūrinio padalinio pavadinimas	2018 m.		2019 m.		2020 m.	
	iš viso	iš jų dienos chirurgijos	iš viso	iš jų dienos chirurgijos	iš viso	iš jų dienos chirurgijos
Chirurgijos-traumatologijos skyrius	1104	539	1076	464	1546	271
<i>chirurginio profilio</i>		222		211		
<i>traumatologinio profilio</i>		256		284		
<i>ginekologinio profilio</i>		61		68		
Priėmimo-skubios pagalbos skyrius (ambulatorinės operacijos)	922		881	0	854	0
Iš viso	2026	539	1957	464	2400	271

Duomenys apie didžiųjų operacijų skaičių 2018-2020 m.

2018 m.	2019 m.	2020 m.
619	612	424

Viešosios įstaigos Šilutės ligoninės
2020 metų veiklos ataskaitos
6 priedas

**DUOMENYS APIE GYDYTOJŲ SPECIALISTŲ KONSULTACIJAS
KONSULTACINĖJE POLIKLINIKOJE IR PRIĖMIMO-SKUBIOS PAGALBOS SKYRIUJE
2018-2020 METAIS**

Eil.Nr.	Gydytojas specialistas	2018 m.	2019 m.	2020 m.
1	Vidaus ligų gydytojas	3440	4091	1885
2	Neurologas	3123	2244	1270
3	Chirurgas	2954	3244	2967
4	Traumatologas	7976	8297	5066
5	Akušeris-ginekologas	823	931	607
6	Oftalmologas	3569	3265	2738
7	Otorinolaringologas	855	796	368
8	Vaikų ligų gydytojas	2811	2647	1234
9	Kardiologas	1371	2052	1441
10	Echoskopuotojas	5036	6090	3819
11	Endoskopuotojas	1699	1763	1028
12	Urologas	1822	1732	1493
13	Nefrologas	211	306	206
14	Pulmonologas	841	813	472
15	Vaikų pulmonologas	369	350	189
16	Vaikų endokrinologas	0	46	51
17	Endokrinologas	555	646	479
18	Radiologas	19177	17384	11410
19	Anesteziologas- reanimatologas	147	237	138
20	Reabilitologas	12115	12148	8242
21	Dermatovenerologas	2546	2730	1130
	Iš viso:	71440	71812	46233

Viešosios įstaigos Šilutės ligoninės
2020 metų veiklos ataskaitos
7 priedas

**DUOMENYS APIE PACIENTŲ APSILANKYMUS
PRIĖMIMO-SKUBIOS PAGALBOS SKYRIUJE 2020 M.**

Eil.nr.	Konsultanto specialybė	Viso apsilankymų	Iš jų	
			dėl būtinosios pagalbos	dėl ligos
1	Vidaus ligų gydytojas	2963	1434	451
2	Neurologas	79	58	0
3	Chirurgas	1926	1613	25
4	Traumatologas	2554	2401	17
5	Akušeris - ginekologas	98	87	1
7	Vaikų ligų gydytojas	955	748	165
9	Echoskopuotojas	86	51	0
10	Endoskopuotojas	2	1	0
11	Urologas	38	30	0
12	Radiologas	5860	3124	19
13	Anesteziologas- reanimatologas	18	17	1
VISO		14579	9564	679

DUOMENYS APIE ĮSIGYTĄ NAUJĄ ĮRANGĄ BEI KITĄ TURTA

Ilgalaikio materialaus turto pavadinimas	Gamintojas/modelis	Trumpas aprašymas
1. Chirurgijos – traumatologijos skyrius		
Baldų komplektas	Natūralios odos	Darbuotojų darbo sąlygų gerinimui
2. Fizinės medicinos ir reabilitacijos skyrius		
Aukšto dažnio elektroterapijos prietaisas	Gharieni Group GmbH, Vokietija Alu Style	Elektroterapijos procedūrų atlikimui
Elektroterapijos ir ultragarso terapijos prietaisas	Physiomed Elektromedizin AG, Vokietija Ionoson-expert	Elektros ir ultragarso terapijos procedūrų atlikimui
Kompresinės terapijos prietaisas	Bols Medizintechnik, Vokietija Lympha-mat Digital Gradient	Kompresinės terapijos procedūrų atlikimui
3. Klinikinė diagnostinė laboratorija		
Kondicionierius	Samsung Electronics CO., LTD, Kinija AR09TXHQASIN	Įrangai reikalingos temperatūros palaikymui, pacientų aptarnavimo sąlygų gerinimui
4. Konsultacinė poliklinika		
Galvos šviestuvas	Heine, Vokietija ML4	ASP paslaugų kokybės gerinimui
Diagnostinis audiometras	Interacoustics A/S, Danija AD226	ASP paslaugų kokybės gerinimui
Dioptrimetras	Rexxam CO., Ltd. Japonija DL-900	ASP paslaugų kokybės gerinimui
5. Operacinė		
Modulinė rankena su priedais	Medical Limited, Jungtinė Karalystė Orthodrive Lite	Operacijų atlikimui, ASP paslaugų plėtrai
Gręžimo-frezavimo rankena priedais	Medical Limited, Jungtinė Karalystė TraumaDrive	Operacijų atlikimui, ASP paslaugų plėtrai
Metalinis konteineris su dangčiu 150 mm	Promed, Vokietija	Instrumentų sterilizavimui
Transportavimo vežimėlis uždaro tipo	Hupher, Vokietija GSW 8x5/2	Instrumentų transportavimui ir sterilizavimui
Transportavimo vežimėlis uždaro tipo	Hupher, Vokietija GSW 10x6/2	Instrumentų transportavimui ir sterilizavimui

Dezinfekcijos aparatai 2 vnt.	Torino, Italija Pump 250 Pro Plus	Patalpų dezinfekcijai bei saugesnės paslaugų teikimo bei darbo aplinkos užtikrinimui
Vežimėlio komplektas dezinfekcijos aparatams	Torino, Italija	Darbo su patalpų dezinfekcijos aparatais palengvinimui
6. Palaikomojo gydymo ir slaugos skyrius		
Baldų komplektai (2 vnt.)	Natūralios odos	ASP paslaugų kokybės gerinimui
Gulinčio paciento pervežimo vežimėlis	Formed Pro, Lenkija LAMA	Pacientų pervežimui
Pulsoksimetras su dviem pirštiniais davikliais	Covidien Iic, JAV Nellcor PM10N	Deguonies kiekio pacientų kraujyje matavimui
Elektrokardiografas su vėžimėliu	Biocare Bio-Medical Equipment Co.Ltd Kinija iE 12A	Pacientų širdies ritmo matavimui
7. Priėmimo – skubios pagalbos skyrius		
Pulsoksimetras su dviem pirštiniais davikliais	Covidien Iic, JAV Nellcor PM10N	Deguonies kiekio pacientų kraujyje matavimui
8. Radiologijos skyrius		
Kompiuterinė tomografijos sistema	Hitachi Ltd., Japonija Supria 64	Pacientų diagnostiniams tyrimams
Kondicionierius	Samsung Electronics CO., LTD, Kinija AR09TXHQASIN	Įrangai reikalingos temperatūros palaikymui, pacientų aptarnavimo sąlygų gerinimui
9. Reanimacijos ir intensyvios terapijos skyrius		
Pulsoksimetras su dviem pirštiniais davikliais	Covidien Iic, JAV Nellcor PM10N	Deguonies kiekio pacientų kraujyje matavimui
Mobili atsiurbimo sistema	CA-MI, Italija Hospivac-350	Pacientų skysčių atsiurbimui
10. Sterilizacinė		
Garų sterilizatorius su vandens valymo įrenginiu	Tuttnauer Ltd, Izraelis 55120-2V	ASP paslaugų kokybės gerinimui
11. Ūkio skyrius		
Medicininio deguonies tiekimo sistema (2 vnt.)	UAB Linde Gas, Lietuva	ASP paslaugų kokybės gerinimui
Komutatorius 52 portų	Cisco, Kinija SG350-52MP-K9-EU	ASP paslaugų kokybės gerinimui
Grindų plovimo mašina	Ghibli & Wirbel, Italija ROLLY 11 M 33 BC	ASP paslaugų kokybės gerinimui

Barjerinė pramoninė skalbimo mašina	AB "Astra", Lietuva Primus FXB 180	ASP paslaugų kokybės gerinimui
12. Vidaus ligų skyrius		
Baldų kampas	Natūralios odos	ASP paslaugų kokybės gerinimui
Pulsoksimetras su dviem pirštiniais davikliais	Covidien Iic, JAV Nellcor PM10N	Deguonies kiekio pacientų kraujyje matavimui
13. Covid skyrius		
Deguonies koncentratorius (2 vnt.)	CAIRE Inc. JAV	Pacientų kvėpavimo funkcijų užtikrinimui

Viešosios įstaigos Šilutės ligoninės
2020 metų veiklos ataskaitos
9 priedas

**VIEŠOSIOS ĮSTAIGOS ŠILUTĖS LIGONINĖS
2020 METŲ VEIKLOS REZULTATŲ VERTINIMO RODIKLIAI**

Eil. Nr.	Veiklos užduočių vertinimo rodikliai	Įstaigos reikšmė	Siektina reikšmė*
1	2	3	4
I Veiklos finansinių rezultatų vertinimo rodikliai			
1	Įstaigos praėjusių metų veiklos rezultatų ataskaitoje nurodytas pajamų ir sąnaudų skirtumas (grynasis perviršis ar deficitas)	223283,00 Eurai	Būti nenuostolingai
2	Įstaigos sąnaudų darbo užmokesčiui dalis	97 proc.	Valstybės institucijoms skyrus papildomų PSDF biudžeto lėšų asmens sveikatos priežiūros paslaugoms apmokėti ir rekomendavus jas nukreipti sveikatos priežiūros specialistų darbo užmokesčiui didinti, ne mažiau kaip 85 proc. nurodytų lėšų panaudojamos darbo užmokesčiui didinti
3	Įstaigos sąnaudų valdymo išlaidoms dalis	1,98 proc.	Įstaigos sąnaudų valdymo išlaidoms dalis ne daugiau kaip 2,4 proc.
4	Įstaigos finansinių įsipareigojimų dalis nuo metinio įstaigos biudžeto	0,27	Įsipareigojimų koeficientas ne didesnis kaip 0,12
5	Papildomų finansavimo šaltinių pritraukimas	0,40 mln. eurų	Nenustatoma
II Veiklos rezultatų vertinimo rodikliai			
1	Pacientų pasitenkinimo įstaigos teikiamomis asmens sveikatos priežiūros paslaugomis lygis, tai yra	Bendras pacientų pasitenkinimas suteiktų stacionarinių asmens sveikatos priežiūros	Nenustatoma

	pacientų teigiamai įvertintų įstaigoje suteiktų paslaugų skaičiaus dalis nuo visų per metus įstaigoje suteiktų asmens sveikatos priežiūros paslaugų skaičiaus pagal sveikatos apsaugos ministro nustatytas paslaugų grupes	paslaugų kokybe lygis – 0,99. Teigiamai paslaugas įvertino 1759 pacientai. Iš viso apklausoje dalyvavo 1770 pacientų.	
2	Įstaigoje gautų pacientų skundų dėl įstaigoje suteiktų asmens sveikatos priežiūros paslaugų skaičius per metus ir pagrįstų skundų dalis	Gauti skundai - 3, pagrįsti skundai – 0 .	Nenustatoma
3	Įstaigoje gautų pagrįstų skundų dalis nuo visų įstaigoje suteiktų asmens sveikatos priežiūros paslaugų skaičiaus per metus pagal sveikatos apsaugos ministro nustatytas paslaugų grupes	0	Nenustatoma
4	Įstaigoje taikomos kovos su korupcija priemonės, numatytos sveikatos apsaugos ministro tvirtinamoje Sveikatos priežiūros srities korupcijos prevencijos programoje	2020-03-12 Šilutės rajono savivaldybės tarybos sprendimu VŠĮ Šilutės ligoninei suteiktas Skaidrios asmens sveikatos priežiūros įstaigos vardas (korupcijos indeksas 112)	Suteiktas skaidrios asmens sveikatos priežiūros įstaigos vardas.
5	Informacinių technologijų diegimo ir plėtros lygis (pacientų elektroninės registracijos sistema, įstaigos interneto svetainės išsamumas, darbuotojų darbo krūvio apskaita, įstaigos dalyvavimo elektroninėje sveikatos sistemoje mastas)	93 proc.	Ne mažiau kaip 95 proc. visų epikrizių išrašoma el. būdu (e. dokumentas Nr. E003 „Stacionaro epikrizė“, kurio duomenų sąrašas nustatytas Lietuvos Respublikos sveikatos apsaugos ministro 2010 m. gruodžio 17 d. įsakyme Nr. V-1079 „Dėl Sveikatos priežiūros įstaigų informacinių sistemų susiejimo su e. sveikatos paslaugų ir bendradarbiavimo infrastruktūra reikalavimų

			ir techninių sąlygų patvirtinimo“.
	ASPI yra Išankstinės pacientų registracijos informacinės sistemos (toliau – IPR IS) dalyvis.	Yra	Nenustatoma
	ASPI informacinėje sistemoje įdiegtas vaistų suderinamumo tikrinimo funkcionalumas	Ligoninės informacinėje sistemoje yra įdiegta vaistų suderinamumo tikrinimo funkcionalumas	ASPI, išrašant e. receptus, vaistų sąveikų tikrinimo funkcionalumą naudoja pilna apimtimi
6	Įstaigoje suteiktų asmens sveikatos priežiūros paslaugų skaičius per ketvirtį ir per metus pagal sveikatos apsaugos ministro nustatytus paslaugų grupes	Suteiktų paslaugų skaičius per metus: Stacionarinės paslaugos – 5513, Ambulatorinės paslaugos – 71583, Priėmimo-skubios pagalbos paslaugos – 19539, Stebėjimo paslaugos – 871, Slaugos ir palaikomojo gydymo paslaugos (lovadieniai) – 21665.	Nenustatoma
8	Įstaigoje dirbančių darbuotojų ir etatų skaičius ir įstaigoje suteiktų asmens sveikatos priežiūros paslaugų skaičius per metus	313 darbuotojai, 355,46 etato, suteikta	Nenustatoma
9	Vidutinė hospitalizuotų pacientų gydymo trukmė įstaigoje pagal sveikatos apsaugos ministro nustatytas paslaugų grupes (taikoma tik antrinio ir tretinio lygio asmens sveikatos priežiūros paslaugas teikiančioms įstaigoms)	Vidutinė chirurgijos paslaugų grupės gydymo trukmė – 3,3 dienos Vidutinė terapijos paslaugų grupės gydymo trukmė – 5,5 dienos	Vidutinė chirurgijos paslaugų grupės gydymo trukmė – ne ilgiau kaip 6,8 dienos; Vidutinė terapijos paslaugų grupės gydymo trukmė – ne ilgiau kaip 6,4 dienos.
10	Lovos užimtumo rodiklis įstaigoje pagal sveikatos apsaugos ministro nustatytas paslaugų grupes	Aktyvaus gydymo lovų užimtumas – 74,7% (272,8 d.).	ASPI aktyvaus gydymo lovų užimtumas – ne mažiau kaip 70 %.
11	Įstaigoje iš Privalomojo sveikatos draudimo fondo biudžeto lėšų apmokėtų brangiųjų tyrimų ir procedūrų, kurių stebėseną	9,5 kompiuterinės tomografijos tyrimai per vieną darbo dieną.	Kompiuterinės tomografijos aparatų apkrova – ne mažiau kaip 15 kompiuterinės

	atliekama, skaičius, medicinos priemonių, kuriomis atlikti brangieji tyrimai ir procedūros, panaudojimo efektyvumas		tomografijos tyrimų per vieną darbo dieną vienu kompiuterinės tomografijos aparatu
III	Papildomi veiklos rezultatų vertinimo rodikliai		
1	Absoliutus likvidumo rodiklis	0,4	Nuo 0,5 iki 1
2	Konsoliduotų viešųjų pirkimų skaičius	2	Ne mažiau kaip 1
6	Vaistų, kurie įsigyti per VšĮ Centrinės perkančiosios organizacijos elektroninį katalogą, vertės dalis nuo bendros vaistų, kuriuos galima įsigyti per VšĮ CPO LT elektroninį katalogą, vertės	100 proc.	Ne mažiau kaip 80 proc.
